

MUNICÍPIO DE BARRA MANSA
RELATÓRIO RESUMIDO DA EXECUÇÃO ORÇAMENTÁRIA
BALANÇO ORÇAMENTÁRIO
ORÇAMENTOS FISCAL E DA SEGURIDADE SOCIAL
PERÍODO DE REFERÊNCIA : 4º Bimestre / 2021

RECEITAS	PREVISÃO		RECEITAS REALIZADAS				SALDO A REALIZAR (a-c)
	INICIAL	ATUALIZADA (a)	No Bimestre (b)	% (b/a)	Até 08/2021 (c)		
					% (c/a)		
RECEITAS (EXCETO INTRA-ORÇAMENTÁRIAS) (I)	521.530.000,0	610.716.296,3	126.854.068,5	20,8	412.419.768,8	67,5	198.296.527,5
RECEITAS CORRENTES	520.725.000,0	584.548.488,4	126.379.455,1	21,6	409.721.974,9	70,1	174.826.513,5
IMPOSTOS, TAXAS E CONTRIBUIÇÕES DE MELHORIA	78.360.000,0	78.360.000,0	23.855.682,0	30,4	57.741.475,5	73,7	20.618.524,5
Impostos	77.020.000,0	77.020.000,0	23.344.961,7	30,3	56.455.348,7	73,3	20.564.651,3
Taxas	1.340.000,0	1.340.000,0	510.820,3	38,1	1.286.126,8	96,0	53.873,2
Contribuições de Melhoria	0,0	0,0	0,0	0,0	0,0	0,0	0,0
CONTRIBUIÇÕES	23.392.915,0	23.392.915,0	10.557.680,4	45,1	19.735.862,7	84,4	3.657.052,3
Contribuições Sociais	23.392.915,0	23.392.915,0	10.557.680,4	45,1	19.735.862,7	84,4	3.657.052,3
Contribuições Econômicas	0,0	0,0	0,0	0,0	0,0	0,0	0,0
Contrib. para o Custeio do Serv. de Iluminação Pública	0,0	0,0	0,0	0,0	0,0	0,0	0,0
RECEITA PATRIMONIAL	4.844.885,0	4.844.885,0	274.686,0	5,7	1.812.922,9	37,4	3.031.962,1
Exploração do Patrimônio Imobiliário do Estado	1.523.085,0	1.523.085,0	0,0	0,0	137.696,2	9,0	1.385.388,8
Valores Mobiliários	3.081.800,0	3.081.800,0	250.439,2	8,1	1.483.276,8	48,1	1.598.523,2
Deleg. Serv. Públ. Med. Concess., Permiss., Autoriz., Licença	240.000,0	240.000,0	24.246,8	10,1	90.759,9	37,8	149.240,1
Cessão de Direitos	0,0	0,0	0,0	0,0	101.190,0	0,0	-101.190,0
Demaís Receitas Patrimoniais	0,0	0,0	0,0	0,0	0,0	0,0	0,0
RECEITA AGROPECUÁRIA	0,0	0,0	0,0	0,0	0,0	0,0	0,0
RECEITA INDUSTRIAL	0,0	0,0	0,0	0,0	0,0	0,0	0,0
RECEITA DE SERVIÇOS	52.806.000,0	52.806.000,0	9.566.477,5	18,1	35.992.461,9	68,2	16.813.538,1
Serviços Administrativos e Comerciais Gerais	52.416.000,0	52.416.000,0	9.472.961,4	18,1	35.688.852,2	68,1	16.727.147,8
Serviços e Atividades Ref. à Navegação e Transporte	0,0	0,0	0,0	0,0	0,0	0,0	0,0
Serviços e Atividades Ref. à Saúde	0,0	0,0	0,0	0,0	0,0	0,0	0,0
Serviços e Atividades Financeiras	0,0	0,0	0,0	0,0	0,0	0,0	0,0
Outros Serviços	390.000,0	390.000,0	93.516,1	24,0	303.609,8	77,8	86.390,2
TRANSFERÊNCIAS CORRENTES	330.879.400,0	394.702.898,4	73.255.153,9	18,6	276.799.497,3	70,1	117.903.391,1
Transferências da União e de suas Entidades	171.064.400,0	208.743.078,3	39.622.939,5	19,0	137.270.226,1	65,8	71.472.852,2
Transf. dos Estados, Distrito Federal e suas Entidades	74.840.000,0	100.984.810,1	17.266.462,2	17,1	71.650.045,1	71,0	29.334.765,0
Transf. dos Municípios e suas Entidades	0,0	0,0	0,0	0,0	0,0	0,0	0,0
Transf. de Instituições Privadas	25.000,0	25.000,0	0,0	0,0	516,5	2,1	24.483,5
Transf. de Outras Instituições Públicas	84.950.000,0	84.950.000,0	16.365.752,4	19,3	67.878.706,5	79,9	17.071.293,5
Transf. do Exterior	0,0	0,0	0,0	0,0	0,0	0,0	0,0
Transf. de Pessoas Físicas	0,0	0,0	0,0	0,0	0,0	0,0	0,0
Transf. de Pagos de Depósitos não Identificados	0,0	0,0	0,0	0,0	0,0	0,0	0,0
OUTRAS RECEITAS CORRENTES	30.441.800,0	30.441.800,0	8.869.775,2	29,1	17.639.754,7	57,9	12.802.045,3
Multas Administrativas, Contratuais e Judiciais	1.572.000,0	1.572.000,0	505.306,9	32,1	1.200.994,9	76,4	371.005,1
Indenizações, Restituições e Ressarcimentos	5.062.000,0	5.062.000,0	406.522,1	8,0	1.803.962,5	35,6	3.258.037,5
Bens, Direitos e Valores Incorporados ao Patrimônio Públ.	0,0	0,0	0,0	0,0	0,0	0,0	0,0
Demaís Receitas Correntes	23.807.800,0	23.807.800,0	7.957.946,3	33,4	14.634.807,3	61,5	9.172.992,7
RECEITAS DE CAPITAL	805.000,0	26.167.807,9	474.613,4	1,8	2.697.793,9	10,3	23.470.014,0
OPERAÇÕES DE CRÉDITO	0,0	0,0	0,0	0,0	0,0	0,0	0,0
Operações de Crédito - Mercado Interno	0,0	0,0	0,0	0,0	0,0	0,0	0,0
Operações de Crédito - Mercado Externo	0,0	0,0	0,0	0,0	0,0	0,0	0,0
ALIENAÇÃO DE BENS	5.000,0	5.000,0	0,0	0,0	802.050,0	16,041,0	-797.050,0
Alienação de Bens Móveis	5.000,0	5.000,0	0,0	0,0	802.050,0	16,041,0	-797.050,0
Alienação de Bens Imóveis	0,0	0,0	0,0	0,0	0,0	0,0	0,0
AMORTIZAÇÃO DE EMPRÉSTIMOS	0,0	0,0	0,0	0,0	0,0	0,0	0,0
TRANSFERÊNCIAS DE CAPITAL	800.000,0	26.162.807,9	474.613,4	1,8	1.895.439,9	7,2	24.267.368,0
Transf. da União e de suas Entidades	800.000,0	26.162.807,9	474.613,4	1,8	1.895.439,9	7,2	24.267.368,0
Transf. dos Estados e do Dist. Federal e suas Entidades	0,0	0,0	0,0	0,0	0,0	0,0	0,0
Transf. dos Municípios e sua Entidades	0,0	0,0	0,0	0,0	0,0	0,0	0,0
Transf. de Instituições Privadas	0,0	0,0	0,0	0,0	0,0	0,0	0,0
Transferência de Outras Instituições Públicas	0,0	0,0	0,0	0,0	0,0	0,0	0,0
Transferências do Exterior	0,0	0,0	0,0	0,0	0,0	0,0	0,0
Transferências de Pessoas Físicas	0,0	0,0	0,0	0,0	0,0	0,0	0,0
Transf. Provenientes de Depósitos não Identificados	0,0	0,0	0,0	0,0	0,0	0,0	0,0
OUTRAS RECEITAS DE CAPITAL	0,0	0,0	0,0	0,0	0,0	0,0	0,0
Integralização do Capital Social	0,0	0,0	0,0	0,0	0,0	0,0	0,0
Resgate de Títulos do Tesouro	0,0	0,0	0,0	0,0	0,0	0,0	0,0
Demaís Receitas de Capital	0,0	0,0	0,0	0,0	0,0	0,0	0,0
RECEITAS (INTRA-ORÇAMENTÁRIAS) (II)	33.470.000,0	33.470.000,0	7.270.184,7	21,7	19.326.575,5	57,7	14.143.424,5
SUBTOTAL DAS RECEITAS (III)=(I+II)	555.000.000,0	644.186.296,3	134.124.253,2	20,8	431.746.339,3	67,0	212.439.957,0
OPERAÇÕES DE CRÉDITO - REFINANC. (IV)	0,0	0,0	0,0	0,0	0,0	0,0	0,0
Operações de Crédito Internas	0,0	0,0	0,0	0,0	0,0	0,0	0,0
Mobiliária para Refinanciamento da Dívida	0,0	0,0	0,0	0,0	0,0	0,0	0,0
Contratual para Refinanciamento da Dívida	0,0	0,0	0,0	0,0	0,0	0,0	0,0
Operações de Crédito Externas	0,0	0,0	0,0	0,0	0,0	0,0	0,0
Mobiliária para Refinanciamento da Dívida	0,0	0,0	0,0	0,0	0,0	0,0	0,0
Contratual para Refinanciamento da Dívida	0,0	0,0	0,0	0,0	0,0	0,0	0,0
SUBTOTAL COM REFINANCIAMENTO (V)=(III+IV)	555.000.000,0	644.186.296,3	134.124.253,2	20,8	431.746.339,3	67,0	212.439.957,0
DEFICIT							0,0
TOTAL (VII)=(V+VI)	555.000.000,0	644.186.296,3	134.124.253,2	20,8	431.746.339,3	67,0	212.439.957,0
SALDO DE EXERCÍCIOS ANTERIORES (p/ Créditos adicionais)							0,0
Supervant Financeiro							0,0
Reabertura de Créditos Adicionais							0,0
Recursos Arrecadados em Exercícios Anteriores - RPPS							0,0

Continua (1/3)

CHEFE DO PODER EXECUTIVO: RODRIGO DRABLE COSTA

RESPONSÁVEL PELA CONTABILIDADE: CRISTINA MARIA PEREIRA

SIGFIS - Versão 2021

Data de Emissão: 28/09/2021 17:50h

Anexo 1 do RREO

RECEITAS INTRA-ORÇAMENTÁRIAS	PREVISÃO INICIAL	PREVISÃO ATUALIZADA (a)	RECEITAS REALIZADAS				SALDO A REALIZAR (a-c)
			No Bimestre (b)	% (b/a)	Até 08/2021 (c)	% (c/a)	
RECEITAS CORRENTES	33.470.000,0	33.470.000,0	7.270.184,7	21,7	19.326.570,5	57,7	14.143.429,5
Impostos	0,0	0,0	0,0	0,0	0,0	0,0	0,0
Taxas	0,0	0,0	0,0	0,0	0,0	0,0	0,0
Contribuição de Melhoria	0,0	0,0	0,0	0,0	0,0	0,0	0,0
CONTRIBUIÇÕES	33.470.000,0	33.470.000,0	7.270.184,7	21,7	19.326.570,5	57,7	14.143.429,5
Contribuições Sociais	33.470.000,0	33.470.000,0	7.270.184,7	21,7	19.326.570,5	57,7	14.143.429,5
Contribuições Econômicas	0,0	0,0	0,0	0,0	0,0	0,0	0,0
Contr. Custeio do Serv. de Ilum. Públ.	0,0	0,0	0,0	0,0	0,0	0,0	0,0
RECEITA PATRIMONIAL	0,0	0,0	0,0	0,0	0,0	0,0	0,0
Exploração do Patrimônio Imobiliário do Estado	0,0	0,0	0,0	0,0	0,0	0,0	0,0
Valores Mobiliários	0,0	0,0	0,0	0,0	0,0	0,0	0,0
Demais Receitas Patrimoniais	0,0	0,0	0,0	0,0	0,0	0,0	0,0
RECEITA INDUSTRIAL	0,0	0,0	0,0	0,0	0,0	0,0	0,0
RECEITA DE SERVIÇOS	0,0	0,0	0,0	0,0	0,0	0,0	0,0
Serviços Adm. e Comerciais Gerais	0,0	0,0	0,0	0,0	0,0	0,0	0,0
Serviços Ref. à Navegação e ao Transporte	0,0	0,0	0,0	0,0	0,0	0,0	0,0
Outros Serviços	0,0	0,0	0,0	0,0	0,0	0,0	0,0
OUTRAS RECEITAS CORRENTES	0,0	0,0	0,0	0,0	0,0	0,0	0,0
Multas Adm., Contratuais e Judiciais	0,0	0,0	0,0	0,0	0,0	0,0	0,0
Indenizações, Restituições e Ressarcimentos	0,0	0,0	0,0	0,0	0,0	0,0	0,0
Demais Receitas Correntes	0,0	0,0	0,0	0,0	0,0	0,0	0,0
RECEITAS DE CAPITAL	0,0	0,0	0,0	0,0	0,0	0,0	0,0
ALIENAÇÃO DE BENS	0,0	0,0	0,0	0,0	0,0	0,0	0,0
Alienação de Bens Móveis	0,0	0,0	0,0	0,0	0,0	0,0	0,0
Alienação de Bens Imóveis	0,0	0,0	0,0	0,0	0,0	0,0	0,0
Alienação de Bens Intangíveis	0,0	0,0	0,0	0,0	0,0	0,0	0,0
AMORTIZAÇÃO DE EMPRÉSTIMOS	0,0	0,0	0,0	0,0	0,0	0,0	0,0
OUTRAS RECEITAS DE CAPITAL	0,0	0,0	0,0	0,0	0,0	0,0	0,0
Integralização do Capital Social	0,0	0,0	0,0	0,0	0,0	0,0	0,0
Demais Receitas de Capital	0,0	0,0	0,0	0,0	0,0	0,0	0,0
TOTAL	33.470.000,0	33.470.000,0	7.270.184,7	21,7	19.326.570,5	57,7	14.143.429,5

monica
 Mônica Feres Carvalho
 Gerente Cont. Gerencial
 CPF 082.787.457-00
 CRC/RJ 10216770-6/Mat. 15657

Leonardo
 Leonardo Barros de Oliveira
 Secretário Mun. de Finanças
 Mat 17.724 / PMBM

Luiz Claudio
 Luiz Claudio Medeiros Compasso
 Sub. Controlador Geral do Município
 Matrícula: 17.749

Continua (2/3)

Rodrigo
 Rodrigo Drable Costa
 Prefeito

CHEFE DO PODER EXECUTIVO: RODRIGO DRABLE COSTA
 RESPONSÁVEL PELA CONTABILIDADE: CRISTINA MARIA PEREIRA
 SIGFIS - Versão 2021

Data de Emissão: 28/09/2021 17:50h

Anexo 1 do RREO

MUNICÍPIO DE BARRA MANSA
RELATÓRIO RESUMIDO DA EXECUÇÃO ORÇAMENTÁRIA
BALANÇO ORÇAMENTÁRIO
ORÇAMENTOS FISCAL E DA SEGURIDADE SOCIAL
PERÍODO DE REFERÊNCIA : 4º Bimestre / 2021

Continuação (3/3)

LRF, Art 52, inciso I, Alíneas "a" e "b" do inciso II e §1º - Anexo 1

R\$1,00

DESPESAS	DOTAÇÃO INICIAL (d)	DOTAÇÃO ATUALIZADA (e)	DESPESAS EMPENHADAS		SALDO (g) = (e - f)	DESPESAS LIQUIDADAS		SALDO i = (e - h)	DESPESAS PAGAS ATÉ O BIM (i)
			No Bimestre	Até 08/2021 (f)		No Bimestre	Até 08/2021 (h)		
DESPESAS (EXCETO INTRA-ORÇAMENTÁRIAS)	526.922.000,0	625.728.116,8	80.652.966,0	499.124.136,4	156.604.980,4	104.249.256,1	384.775.256,0	240.953.860,8	370.515.199,7
DESPESAS CORRENTES	499.675.060,0	565.806.598,7	77.068.503,1	448.582.295,4	117.224.303,3	101.201.856,7	370.862.694,9	194.953.903,8	357.882.626,5
PESSOAL E ENCARGOS SOCIAIS	276.507.351,6	281.963.400,8	47.146.408,5	204.802.966,6	77.150.434,2	48.256.644,6	197.662.319,8	84.291.081,0	194.643.332,6
JUROS E ENCARGOS DA DÍVIDA	801.000,0	2.797.740,8	780.014,2	2.593.016,1	184.722,7	364.973,9	1.577.582,6	1.160.148,2	1.403.574,9
OUTRAS DESPESAS CORRENTES	222.366.708,4	281.115.457,1	26.142.080,4	241.226.310,7	39.889.146,4	52.580.238,2	171.612.782,5	109.502.574,6	161.835.919,0
DESPESAS DE CAPITAL	23.646.940,0	59.922.518,1	3.584.452,9	20.541.841,0	39.380.677,1	3.047.398,4	13.922.561,1	45.999.657,0	12.692.373,2
INVESTIMENTOS	10.684.940,0	44.905.218,9	2.472.691,5	5.693.909,5	39.211.309,4	613.651,6	1.809.813,9	43.085.405,0	1.654.795,4
INVERSÕES FINANCEIRAS	0,0	0,0	0,0	0,0	0,0	0,0	0,0	0,0	0,0
AMORTIZAÇÃO DA DÍVIDA	12.962.000,0	15.017.299,2	1.111.761,4	14.847.931,5	169.367,7	2.433.746,8	12.112.747,2	2.904.652,0	10.977.577,8
RESERVA DE CONTINGÊNCIA	3.000.000,0	0,0	0,0	0,0	0,0	0,0	0,0	0,0	0,0
DESPESAS (INTRA-ORÇAMENTÁRIAS) (IX)	28.678.000,0	24.880.200,0	3.019.437,9	17.446.321,6	7.433.878,4	3.788.242,5	15.935.458,2	8.944.741,8	11.405.959,8
SUBTOTAL DAS DESPESAS (X) = (VIII+IX)	555.000.000,0	650.608.316,8	83.672.333,9	486.570.458,0	164.038.856,8	108.037.497,6	400.710.714,2	249.898.602,6	381.921.159,5
AMORTIZAÇÃO DA DÍVIDA / REFINANC. (XI)	0,0	0,0	0,0	0,0	0,0	0,0	0,0	0,0	0,0
Amortização da Dívida Interna	0,0	0,0	0,0	0,0	0,0	0,0	0,0	0,0	0,0
Dívida Mobiliária	0,0	0,0	0,0	0,0	0,0	0,0	0,0	0,0	0,0
Outras Dívidas	0,0	0,0	0,0	0,0	0,0	0,0	0,0	0,0	0,0
Amortização da Dívida Externa	0,0	0,0	0,0	0,0	0,0	0,0	0,0	0,0	0,0
Dívida Mobiliária	0,0	0,0	0,0	0,0	0,0	0,0	0,0	0,0	0,0
Outras Dívidas	0,0	0,0	0,0	0,0	0,0	0,0	0,0	0,0	0,0
SUBTOTAL COM REFINANCIAMENTO (XII) = (X+XI)	555.000.000,0	650.608.316,8	83.672.333,9	486.570.458,0	164.038.856,8	108.037.497,6	400.710.714,2	249.898.602,6	381.921.159,5
SUPERÁVUI (XIII)	555.000.000,0	650.608.316,8	83.672.333,9	486.570.458,0	0,0	108.037.497,6	31.036.625,1	46.925.179,8	431.746.339,3
TOTAL (XIV) = (XIII+XII)	555.000.000,0	650.608.316,8	83.672.333,9	486.570.458,0	0,0	108.037.497,6	431.746.339,3	431.746.339,3	0,0
RESERVA DO RPPS	0,0	0,0	0,0	0,0	0,0	0,0	0,0	0,0	0,0
DESPESAS INTRA-ORÇAMENTÁRIAS									
DESPESAS CORRENTES	28.678.000,0	24.880.200,0	3.019.437,9	17.446.321,6	7.433.878,4	3.788.242,5	15.935.458,2	8.944.741,8	11.405.959,8
PESSOAL E ENCARGOS SOCIAIS	28.678.000,0	24.880.200,0	3.019.437,9	17.446.321,6	7.433.878,4	3.788.242,5	15.935.458,2	8.944.741,8	11.405.959,8
JUROS E ENCARGOS DA DÍVIDA	0,0	0,0	0,0	0,0	0,0	0,0	0,0	0,0	0,0
OUTRAS DESPESAS CORRENTES	0,0	0,0	0,0	0,0	0,0	0,0	0,0	0,0	0,0
DESPESAS DE CAPITAL	0,0	0,0	0,0	0,0	0,0	0,0	0,0	0,0	0,0
INVESTIMENTOS	0,0	0,0	0,0	0,0	0,0	0,0	0,0	0,0	0,0
INVERSÕES FINANCEIRAS	0,0	0,0	0,0	0,0	0,0	0,0	0,0	0,0	0,0
AMORTIZAÇÃO DA DÍVIDA	0,0	0,0	0,0	0,0	0,0	0,0	0,0	0,0	0,0
TOTAL	28.678.000,0	24.880.200,0	3.019.437,9	17.446.321,6	7.433.878,4	3.788.242,5	15.935.458,2	8.944.741,8	11.405.959,8

Maí 17.724 / PMBM
 Secretário Min. de Finanças 28.678.000,0

José Claudio Medeiros Composto
 Sub. Contador Geral de Barra Mansa
 Matrícula: 17.743

Wilton Feres Carvalho
 Gerente Cont. Geral
 CPF: 682.767.157-00

Rodolfo D'Abreu Costa
 Prefeito
 Anexo 1 do RREO

CHIEFE DO PODER EXECUTIVO: ROBERTO DE ALMEIDA COSTA
 RESPONSÁVEL PELA CONTABILIDADE: CRISTINA MARIA PEREIRA
 SIGFIS - Versão 2021

Data de Emissão: 28/09/2021 17:50h

CPROFJ 021670-SMAt 15697

MUNICÍPIO DE BARRA MANSA
RELATÓRIO RESUMIDO DA EXECUÇÃO ORÇAMENTÁRIA
DEMONSTRATIVO DA EXECUÇÃO DAS DESPESAS POR FUNÇÃO / SUBFUNÇÃO
ORÇAMENTOS FISCAL E DA SEGURIDADE SOCIAL
PERÍODO DE REFERÊNCIA : 4º Bimestre / 2021

RREO - Anexo 2 (LRF, Art. 52, Inciso II, alínea "c")

R\$1.000

FUNÇÃO / SUBFUNÇÃO	DOTAÇÃO INICIAL	DOTAÇÃO ATUALIZADA (a)	DESPESAS EMPENHADAS		SALDO (c) = (a-b)	DESPESAS LIQUIDADAS		SALDO (e) = (a-d)
			No Bimestre	Até 08/2021 (b)		No Bimestre	Até 08/2021 (d)	
			% (a/b)	% (b/c)		% (c/a-b)	% (d/c)	
DESPESAS (EXCETO INTRA-ORÇAMENTÁRIAS) (I)								
Legislativa	526.332.000,0	625.729.116,8	80.652.996,0	489.124.136,2	98,4	156.624.980,6	364.775.256,0	240.953.860,8
Ação Legislativa	13.438.750,0	13.312.328,3	1.688.308,6	8.799.988,4	1,8	4.612.339,9	7.560.297,7	6.781.628,7
Administração	13.498.750,0	13.312.328,3	1.688.308,6	8.799.988,4	1,8	4.612.339,9	7.560.297,7	6.781.628,7
Planejamento e Orçamento	102.752.940,0	109.093.328,6	11.523.405,4	93.120.284,3	10,1	15.973.041,3	78.752.946,1	30.340.380,5
Administração Geral	14.000,0	14.000,0	0,0	0,0	0,0	0,0	0,0	14.000,0
Administração Financeira	96.813.940,0	100.984.578,1	10.565.502,5	87.969.961,4	10,1	19.665.080,3	74.666.325,1	26.408.293,0
Controle Interno	2.584.240,0	4.689.240,5	991.102,9	3.716.389,5	0,8	970.891,0	3.250.421,4	1.388.819,1
Tecnologia da Informação	60.000,0	60.000,0	1.800,0	9.550,0	0,0	50.450,0	9.550,0	50.450,0
Ordenamento Territorial	100.000,0	100.000,0	0,0	0,0	0,0	0,0	0,0	100.000,0
Administração de Recalças	1.681.000,0	1.445.501,0	0,0	0,0	0,0	0,0	0,0	1.681.000,0
Comunicação Social	1.820.000,0	1.445.501,0	0,0	0,0	0,0	0,0	0,0	1.820.000,0
Segurança Pública	4.000,0	491.951,6	223.300,0	223.300,0	0,0	253.651,6	0,0	491.951,6
Policimento	3.500,0	491.951,6	223.300,0	223.300,0	0,0	253.651,6	0,0	491.951,6
Informação e Inteligência	500,0	500,0	0,0	0,0	0,0	0,0	0,0	500,0
Assistência Social	6.269.000,0	8.661.977,0	944.449,4	6.365.590,3	1,1	3.306.386,7	1.163.751,8	4.329.447,7
Administração Geral	3.382.000,0	4.005.662,0	509.412,4	3.111.970,6	0,6	893.591,2	2.640.181,6	1.365.380,4
Assistência ao Idoso	1.000,0	1.000,0	0,0	0,0	0,0	1.000,0	0,0	1.000,0
Assistência à Criança e ao Adolescente	30.000,0	30.000,0	0,0	0,0	0,0	0,0	0,0	30.000,0
Assistência Comunitária	2.846.000,0	4.625.415,0	435.036,0	2.243.619,5	0,5	2.391.795,5	1.692.347,7	2.833.067,3
Previdência Social	94.941.000,0	94.941.000,0	15.665.656,7	63.165.265,8	13,0	31.786.734,2	61.544.462,9	33.396.537,1
Administração Geral	1.799.000,0	1.688.000,0	148.318,3	1.093.336,0	0,2	594.664,0	714.800,0	973.200,0
Previdência do Regime Estatutário	93.142.000,0	93.253.000,0	15.416.241,4	62.061.929,7	12,8	31.191.070,3	50.829.662,9	32.423.337,1
Saúde	119.986.000,0	182.099.932,6	26.318.097,0	166.278.103,1	32,1	26.621.229,5	32.096.340,3	58.568.667,3
Atenção Básica	45.225.000,0	71.271.275,4	10.875.709,0	59.452.812,4	12,2	11.818.054,0	42.520.226,7	28.351.049,7
Assistência Hospitalar e Ambulatorial	71.210.000,0	101.737.071,2	14.168.063,8	91.419.814,4	18,8	10.317.402,9	77.382.744,1	24.354.273,1
Supporte Profilático e Terapêutico	2.430.000,0	3.227.661,1	658.219,2	2.709.230,1	0,6	618.331,1	2.308.331,7	918.029,5
Vigilância Sanitária	120.000,0	283.984,0	19.914,2	27.000,0	0,0	228.384,0	11.001,3	242.382,8
Vigilância Epidemiológica	1.000.000,0	5.610.593,9	717.130,9	2.669.646,4	0,5	2.940.977,5	1.317.781,7	4.292.812,2
Trabalho	6.094.000,0	3.465.899,3	-7.039,9	3.394.145,7	0,7	6.463,6	2.148.643,3	1.306.966,0
Proteção e Benefícios ao Trabalhador	6.092.000,0	3.462.999,3	-7.036,9	3.394.145,7	0,7	6.463,6	2.148.643,3	1.306.966,0
Fomento ao Trabalho	2.000,0	1.000,0	0,0	0,0	0,0	1.000,0	0,0	1.000,0

Leonardo Ramos de Oliveira
Secretário Mtm. de Finanças
Mat 17.724.1 PMBM

Luciana Farias Carvalho
Gerente Cont. Gerencial
CPF 082.767.157/40

Luiz Claudio Medeiros Compagno
Sub Comiss. Ger. de Município
Mat 06.117.149

Rodrigo Drable Costa
Prefeito

CHIEFE DO PODER EXECUTIVO: RODRIGO DRABLE COSTA
RESPONSÁVEL PELA CONTABILIDADE: CRISTINA MARIA PEREIRA

Data de Emissão: 28/09/2021 17:50h

Anexo II do RREO

CPF 082.767.157/40

MUNICÍPIO DE BARRA MANSA
RELATÓRIO RESUMIDO DA EXECUÇÃO ORÇAMENTÁRIA
DEMONSTRATIVO DA EXECUÇÃO DAS DESPESAS POR FUNÇÃO / SUBFUNÇÃO
ORÇAMENTOS FISCAL E DA SEGURIDADE SOCIAL
PERÍODO DE REFERÊNCIA : 4º Bimestre / 2021

RREO - Anexo 2 (LRF, Art. 52, Inciso II, alínea "c")

R\$1,00

FUNÇÃO / SUBFUNÇÃO	DOTAÇÃO INICIAL	DOTAÇÃO ATUALIZADA (a)	DESPESAS EMPENHADAS		SALDO (c) = (a-b)	DESPESAS LIQUIDADAS		SALDO (e) = (a-d)	
			No Bimestre	Até 08/2021 (b) (d) (d) (d)		% (b) (d) (d) (d)	No Bimestre		Até 08/2021 (d) (d) (d) (d)
Educação	137.190.000,0	138.621.949,6	18.600.227,1	92.852.744,3	18,1	46.789.195,3	23.323.745,6	76.160.889,6	18,8
Administração Geral	2.575.000,0	2.085.174,5	471.149,5	989.147,2	0,2	1.106.027,2	132.676,7	437.535,5	0,1
Ensino Fundamental	123.204.250,0	123.945.879,1	16.518.236,2	84.559.264,4	17,4	41.386.614,7	21.332.301,6	68.380.085,6	17,1
Ensino Médio	412.000,0	412.000,0	56.621,6	257.671,6	0,1	154.328,5	65.305,7	257.671,6	0,1
Ensino Profissional	541.000,0	541.000,0	43.294,2	217.965,3	0,0	323.034,7	51.976,1	217.965,3	0,1
Educação Infantil	5.670.000,0	5.747.146,0	793.123,6	2.848.937,6	0,6	2.889.208,2	764.387,4	2.271.951,4	0,6
Educação de Jovens e Adultos	177.750,0	167.750,0	0,0	0,0	0,0	167.750,0	0,0	0,0	0,0
Educação Especial	4.710.000,0	4.713.000,0	717.802,0	3.979.767,9	0,8	753.232,1	977.202,0	3.595.673,3	0,9
Cultura	421.800,0	321.750,0	17.500,0	17.500,0	0,0	304.250,0	600,0	600,0	0,0
Pat. Hist., Artístico e Arqueológico	2.250,0	2.250,0	0,0	0,0	0,0	2.250,0	0,0	2.250,0	0,0
Diffusão Cultural	418.300,0	319.500,0	17.500,0	17.500,0	0,0	302.000,0	500,0	500,0	0,0
Urbanismo	2.720.000,0	2.125.200,0	228.500,5	1.947.966,0	0,4	152.234,0	641.802,4	1.275.340,3	0,3
Ordenamento Territorial	5.000,0	5.000,0	0,0	0,0	0,0	5.000,0	0,0	0,0	0,0
Infra-estrutura Urbana	2.695.000,0	2.100.200,0	228.500,5	1.947.966,0	0,4	152.234,0	641.802,4	1.275.340,3	0,3
Serviços Urbanos	20.000,0	20.000,0	0,0	0,0	0,0	20.000,0	0,0	0,0	0,0
Habituação	30.000,0	30.000,0	0,0	0,0	0,0	30.000,0	0,0	0,0	0,0
Habituação Urbana	30.000,0	30.000,0	0,0	0,0	0,0	30.000,0	0,0	0,0	0,0
Saneamento	3.995.000,0	26.495.023,9	651.921,1	2.894.607,4	0,6	22.600.316,4	262.996,6	1.216.413,6	0,3
Saneamento Básico Urbano	3.995.000,0	25.495.023,9	651.921,1	2.894.607,4	0,6	22.600.316,4	262.996,6	1.216.413,6	0,3
Gestão Ambiental	12.760.000,0	15.091.000,0	469.336,6	14.076.734,0	2,9	1.014.266,0	2.486.903,0	8.519.325,6	2,1
Preservação e Conservação Ambiental	12.660.000,0	15.091.000,0	469.336,6	14.076.734,0	2,9	1.014.266,0	2.486.903,0	8.519.325,6	2,1
Controle Ambiental	100.000,0	0,0	0,0	0,0	0,0	0,0	0,0	0,0	0,0
Agricultura	1.452.000,0	1.734.395,0	393.067,9	804.917,8	0,2	929.477,2	42.113,1	197.327,7	0,0
Administração Geral	70.000,0	393.935,0	10.540,0	10.540,0	0,0	383.395,0	0,0	0,0	0,0
Normalização e Fiscalização	17.000,0	17.000,0	0,0	4.659,3	0,0	12.340,7	0,0	4.659,3	0,0
Extensão Rural	961.000,0	1.205.460,0	382.527,9	789.716,5	0,2	415.741,5	42.113,1	192.668,4	0,0
Promoção da Produção Agropecuária	414.000,0	118.000,0	0,0	0,0	0,0	118.000,0	0,0	0,0	0,0
Indústria	13.000,0	10.500,0	0,0	0,0	0,0	10.500,0	0,0	0,0	0,0
Normalização e Fiscalização	2.000,0	2.000,0	0,0	0,0	0,0	2.000,0	0,0	0,0	0,0
Promoção Industrial	1.000,0	1.000,0	0,0	0,0	0,0	1.000,0	0,0	0,0	0,0
Produção Industrial	10.000,0	7.500,0	0,0	0,0	0,0	7.500,0	0,0	0,0	0,0
Comércio e Serviços	115.600,0	374.600,0	0,0	0,0	0,0	374.600,0	0,0	0,0	0,0
Promoção Comercial	85.000,0	62.000,0	0,0	0,0	0,0	62.000,0	0,0	0,0	0,0
Turismo	30.500,0	312.500,0	0,0	0,0	0,0	312.500,0	0,0	0,0	0,0
Energia	5.510.000,0	5.936.329,0	1.363.415,0	5.878.910,4	1,2	57.518,6	1.547.745,5	4.337.142,0	1,2
Energia Elétrica	5.510.000,0	5.936.329,0	1.363.415,0	5.878.910,4	1,2	57.518,6	1.547.745,5	4.337.142,0	1,2

CHEFE DO PODER EXECUTIVO: RODRIGO DRABLE COSTA
RESPONSÁVEL PELA CONTABILIDADE: CRISTINA MARIA PEREIRA

Data de Emissão: 28/09/2021 17:50h

Anexo II do RREO

Marcelo
Flávia Feres Carvalho
Gerente Cont. Gerencial
CPF: 082.767.157-00

RODRIGO DRABLE COSTA
Município de Barra Mansa - RJ
CPF: 140.477.100-00

qu
Rodrigo Drable Costa
Prefeito

Luiz Claudio Medeiros Composto
Luiz Claudio Medeiros Composto
Sócio Controlador Geral do Município
Matrícula: 77.745

MUNICÍPIO DE BARRA MANSA
 RELATÓRIO RESUMIDO DA EXECUÇÃO ORÇAMENTÁRIA
 DEMONSTRATIVO DA EXECUÇÃO DAS DESPESAS POR FUNÇÃO / SUBFUNÇÃO
 ORÇAMENTOS FISCAL E DA SEGURIDADE SOCIAL
 PERÍODO DE REFERÊNCIA : 4º Bimestre / 2021

RREO - Anexo 2 (LRF, Art. 52, Inciso II, alínea "c")

R\$1,00

FUNÇÃO / SUBFUNÇÃO	DOTAÇÃO INICIAL	DOTAÇÃO ATUALIZADA (a)	DESPESAS EMPENHADAS		SALDO (c) = (a-b)	DESPESAS LIQUIDADAS		SALDO (e) = (a-d)
			No Bimestre	Até 08/2021 (b)		% (d) (d)total (b)	No Bimestre	
Transporte	782.000,0	1.156.620,7	9.272,3	672.298,9	0,1	23.340,0	42.666,2	1.112.964,6
Transporte Rodoviário	782.000,0	1.156.620,7	9.272,3	672.298,9	0,1	23.340,0	42.666,2	1.112.964,6
Desporto e Lazer	500.000,0	2.120.796,2	334.901,9	525.321,1	0,1	1.596.475,1	13.869,5	2.106.926,7
Administração Geral	46.000,0	60.000,0	8.701,8	9.683,4	0,0	50.316,6	0,0	60.000,0
Desporto de Rendimento	405.000,0	2.020.796,2	325.900,1	505.660,3	0,1	1.520.135,8	3.862,1	2.021.904,0
Desporto Comunitário	50.000,0	35.000,0	0,0	9.977,3	0,0	25.022,7	9.977,3	25.022,7
Encargos especiais	14.343.000,0	19.856.040,0	2.520.731,3	19.221.650,7	4,0	434.389,3	3.424.677,5	4.114.910,8
Serviço da Divida Interna	14.343.000,0	19.856.040,0	2.520.731,3	19.221.650,7	4,0	434.389,3	3.424.677,5	4.114.910,8
Reserva de Contingência	3.000.000,0	0,0	0,0	0,0	0,0	0,0	0,0	0,0
Reserva de Contingência	3.000.000,0	0,0	0,0	0,0	0,0	0,0	0,0	0,0
DESPESAS (INTRA-ORÇAMENTARIAS) III	28.678.000,0	24.880.200,0	3.019.437,9	17.446.321,6	3,6	7.483.973,4	3.298.242,5	8.944.741,8
TOTAL (III) = (I + II)	555.000.000,0	650.609.316,8	83.672.393,9	496.670.457,7	100,00	164.008.890,9	108.037.497,6	249.898.602,6

FUNÇÃO / SUBFUNÇÃO	DOTAÇÃO INICIAL	DOTAÇÃO ATUALIZADA (a)	DESPESAS EMPENHADAS		SALDO (c) = (a-b)	DESPESAS LIQUIDADAS		SALDO (e) = (a-d)
			No Bimestre	Até 08/2021 (b)		% (d) (d)total (b)	No Bimestre	
Legislativa	364.000,0	364.000,0	0,0	345.639,5	0,1	18.360,5	52.220,4	184.658,3
Ação Legislativa	364.000,0	364.000,0	0,0	345.639,5	0,1	18.360,5	52.220,4	184.658,3
Administrativa	8.748.000,0	5.848.000,0	998.095,9	4.125.816,1	0,8	1.722.183,9	1.001.501,5	4.109.285,3
Administração Geral	8.748.000,0	5.848.000,0	998.095,9	4.125.816,1	0,8	1.722.183,9	1.001.501,5	4.109.285,3
Assistência Social	272.000,0	189.200,0	27.662,2	100.832,4	0,0	88.367,6	27.662,2	100.832,4
Administração Geral	272.000,0	189.200,0	27.662,2	100.832,4	0,0	88.367,6	27.662,2	100.832,4
Previdência Social	54.000,0	59.000,0	12.335,8	37.565,6	0,0	21.434,4	12.335,8	37.565,6
Administração Geral	54.000,0	59.000,0	12.335,8	37.565,6	0,0	21.434,4	12.335,8	37.565,6
Saúde	3.740.000,0	2.920.000,0	-535.397,0	2.804.603,0	0,6	115.397,0	177.782,5	1.491.504,5
Atenção Básica	3.740.000,0	2.920.000,0	-535.397,0	2.804.603,0	0,6	115.397,0	177.782,5	1.491.504,5
Educação	15.500.000,0	15.500.000,0	2.516.741,0	10.031.865,0	2,1	5.468.135,0	2.516.740,1	10.016.928,7
Administração Geral	15.500.000,0	15.500.000,0	2.516.741,0	10.031.865,0	2,1	5.468.135,0	2.516.740,1	10.016.928,7
Ensino Fundamental	16.000,0	16.000,0	0,0	0,0	0,0	16.000,0	0,0	16.000,0
Ensino Médio	13.500.000,0	13.500.000,0	2.245.502,6	8.940.749,5	1,8	4.559.250,5	2.245.502,6	8.990.183,1
Ensino Profissional	90.000,0	90.000,0	13.364,4	53.489,0	0,0	36.511,1	13.364,4	53.489,0
Ensino Infantil	110.000,0	110.000,0	10.407,2	43.067,4	0,0	68.392,6	10.407,2	42.782,0
Educação de Jovens e Adultos	700.000,0	700.000,0	95.021,1	387.965,4	0,1	312.034,7	95.020,2	386.726,2
Educação Especial	20.000,0	20.000,0	0,0	0,0	0,0	20.000,0	0,0	20.000,0
Educação Especial	1.064.000,0	1.064.000,0	152.445,7	606.593,7	0,1	457.406,3	152.445,7	603.748,6

CHEFE DO PODER EXECUTIVO: RODRIGO DRABE E COSTA
 RESPONSÁVEL PELA CONTABILIDADE: CRISTINA MARIA PEREIRA

Data de Emissão: 28/09/2021 17:50h

Anexo II do RREO

Rodrigo Drabe e Costa
 Prefeito

Luz Claudio Medeiros Compasso
 Sub-Contrador Geral do Município
 Matrícula: 17.749

CPM Nº 002/2017 157-00
 09/2017-10-9614 15057

MUNICÍPIO DE BARRA MANSA
RELATÓRIO RESUMIDO DA EXECUÇÃO ORÇAMENTÁRIA
DEMONSTRATIVO DA RECEITA CORRENTE LÍQUIDA
ORÇAMENTOS FISCAL E DA SEGURIDADE SOCIAL
PERÍODO DE REFERÊNCIA: 4º Bimestre / 2021

LRF, art.53, Inciso I - Anexo 3

R\$1,00

ESPECIFICAÇÃO	EVOLUÇÃO DA RECEITA REALIZADA NOS ÚLTIMOS 12 MESES												TOTAL UL T - 12 M.	PREVISÃO ATUALIZADA
	SET/2020	OUT/2020	NOV/2020	DEZ/2020	JAN/2021	FEV/2021	MAR/2021	ABR/2021	MAI/2021	JUN/2021	JUL/2021	AGO/2021		
RECEITAS CORRENTES (I)	61.966.496,6	44.750.461,2	53.574.820,8	71.433.309,9	53.149.436,1	51.532.421,3	49.362.759,8	46.822.411,2	50.103.024,7	50.751.320,7	72.674.046,0	58.669.731,5	665.251.036,6	612.594.488,4
Impostos, Taxas e Contribuições de Melhoria	7.750.356,2	6.655.946,5	7.109.069,4	10.127.283,3	5.114.456,0	5.299.243,1	5.321.114,2	5.195.396,8	5.921.925,3	7.633.668,0	16.820.124,9	7.035.557,2	89.684.130,9	78.300.000,0
Imposto s/ a Prop. Predial/Territorial Urbana (IPTU)	1.573.557,6	1.461.856,4	1.533.759,1	1.934.428,2	300.805,9	391.696,5	355.940,0	342.476,0	642.519,0	2.795.514,0	11.237.274,6	1.964.793,1	23.392.520,4	19.340.000,0
Impostos s/ Serviços de Qualquer Natureza (ISS)	4.630.331,2	3.867.064,7	4.121.243,9	4.639.189,3	4.042.792,2	3.969.750,7	3.961.167,6	3.696.237,8	3.599.528,8	3.810.858,1	4.120.618,5	4.508.344,6	48.164.006,1	3.310.000,0
Impostos s/ Transmissão de Bens Imóveis	293.184,0	334.145,5	285.991,7	305.799,9	165.943,4	191.162,2	231.479,7	286.952,1	316.961,5	327.170,3	299.126,3	355.398,9	3.424.508,4	3.310.000,0
Imposto sobre a Renda e Proventos de Qualquer Natureza	1.092.085,5	980.698,6	1.015.211,5	1.110.867,2	527.310,8	619.280,6	659.904,8	743.774,3	618.832,6	516.908,1	841.005,2	598.289,7	11.658.511,4	9.460.000,0
Outras Receitas, Taxas e Contribuições de Melhoria	221.197,9	182.181,4	153.293,6	179.749,5	77.933,7	131.333,1	115.622,0	123.946,6	143.663,3	183.117,5	332.100,3	178.720,0	1.953.488,6	1.340.000,0
RECEITA DE CONTRIBUIÇÕES	1.727.312,4	661.646,9	1.797.495,5	4.670.179,2	2.007.002,8	1.940.597,0	1.408.701,2	1.686.532,6	1.364.489,2	770.749,6	8.326.464,1	2.231.216,3	28.582.498,8	23.392.915,0
RECEITA PATRIMONIAL	-110.776,6	11.534,1	755.158,8	797.304,3	-151.497,0	-256.671,8	376.038,8	491.436,5	536.411,5	231.051,7	42.940,8	195.172,9	2.869.457,2	3.079.300,0
Rendimentos de Aplicação Financeira	-110.776,6	1.424,7	747.998,4	795.929,3	-151.497,0	-256.671,8	376.038,8	491.436,5	536.411,5	231.051,7	42.940,8	195.172,9	2.869.457,2	3.079.300,0
Outras Receitas Patrimoniais	0,0	10.109,4	7.159,4	1.375,0	0,0	0,0	10.551,0	264.997,2	28.147,8	7.893,1	3.198,9	33.373,4	366.994,3	1.756.985,0
Receita Agropecuária	0,0	0,0	0,0	0,0	0,0	0,0	0,0	0,0	0,0	0,0	0,0	0,0	0,0	0,0
Receita Industrial	0,0	0,0	0,0	0,0	0,0	0,0	0,0	0,0	0,0	0,0	0,0	0,0	0,0	0,0
Receita de Serviços	4.298.455,9	4.468.420,4	4.523.148,8	4.998.282,6	3.307.575,8	3.815.054,2	4.745.405,0	4.816.988,9	4.895.146,7	4.944.812,8	4.847.171,8	4.719.305,7	53.969.797,6	52.808.000,0
TRANSFERÊNCIAS CORRENTES	45.012.083,4	29.015.498,1	37.096.862,9	45.997.247,7	40.925.980,7	39.991.582,3	35.908.300,1	33.272.708,1	36.654.189,2	36.111.038,9	41.209.600,5	37.310.674,8	457.065.164,7	422.838.888,4
Cota-Parte do FPM	3.497.008,6	4.692.106,0	6.219.031,1	9.273.065,7	6.753.648,6	8.562.317,0	5.933.522,1	6.203.047,8	7.555.209,2	6.447.598,4	8.809.678,3	7.043.778,9	81.170.198,7	73.000.000,0
Cota-Parte do ICMS	5.572.120,3	4.996.223,9	6.744.742,5	7.189.702,1	6.237.626,9	5.187.716,8	6.058.150,0	6.004.339,6	6.030.298,4	6.713.622,2	5.476.459,7	6.254.190,1	72.485.214,7	56.000.000,0
Cota-Parte do PVA	699.167,6	485.528,2	487.793,5	884.502,1	2.240.539,1	5.326.987,4	2.722.724,9	1.394.517,8	857.956,6	1.040.439,4	788.028,7	798.461,5	17.516.695,0	16.000.000,0
Cota-Parte do ITR	5.332,4	57.905,8	2.991,1	4.564,3	2.241,1	159,5	946,1	702,1	790,8	895,1	134,5	1.418,0	79.020,6	80.000,0
Transferências da LC 87/1996	0,0	0,0	0,0	0,0	0,0	0,0	0,0	0,0	0,0	0,0	0,0	0,0	0,0	100.000,0
Transferências da LC 64/1995	168.809,0	185.839,0	179.827,0	254.348,9	174.774,0	168.409,2	177.997,9	201.707,2	173.981,7	181.465,3	159.458,2	151.178,6	2.207.893,1	1.500.000,0
Transferências do FUNDEB	6.711.792,8	6.258.285,3	8.429.409,0	9.277.004,9	8.688.461,3	8.978.476,0	8.894.223,6	7.293.001,2	9.051.236,0	9.117.896,3	7.854.649,4	8.907.784,5	99.870.214,3	84.950.000,0
Outras Transferências Correntes	28.377.853,7	12.339.811,9	15.033.004,7	18.694.043,6	16.618.092,7	10.469.514,4	12.120.735,5	12.175.390,4	13.284.746,3	12.609.152,2	18.090.999,7	14.153.843,2	183.956.998,3	191.208.888,4
OUTRAS RECEITAS CORRENTES	3.331.065,4	3.757.415,2	2.293.099,2	5.633.073,0	1.946.517,9	1.752.516,4	1.612.650,5	1.184.473,0	3.654.712,3	3.986.103,3	5.816.709,9	9.986.136,1	65.966.457,7	51.904.300,0
Secretaria Municipal de Finanças Máx. 17.724 / P.M.3M	4.496.094,5	4.295.005,5	5.411.511,2	10.328.690,5	5.014.825,5	5.416.800,7	4.302.281,0	3.707.797,2	3.654.712,3	3.986.103,3	5.816.709,9	9.986.136,1	65.966.457,7	51.904.300,0
Contrib. p/ o Plano de Seg. Soc. Serv.	742.901,3	193.998,4	1.388.144,2	4.228.394,0	1.932.860,2	1.486.432,6	1.323.612,8	946.924,4	731.071,0	709.305,3	3.401.397,8	1.219.624,8	18.271.098,9	15.111.000,0
Compensação Financ. entre Reg. Previd.	1.729.706,8	2.016.807,0	1.338.480,0	3.175.042,3	0,0	23.249,8	0,0	0,0	0,0	0,0	0,0	0,0	9.857.300,0	15.111.000,0
Dedução de Receita p/ Formação do FUNDEB	1.984.487,3	2.085.520,1	2.726.898,0	2.930.254,2	3.081.765,3	3.907.118,3	2.978.898,2	2.760.992,8	2.903.964,3	2.876.789,0	2.415.312,1	2.848.903,3	33.489.124,9	26.130.000,0
RECEITA CORRENTE LÍQUIDA (II)	57.540.021,1	40.495.465,7	48.183.309,4	61.104.619,4	48.134.810,6	46.115.620,0	45.080.479,8	43.214.624,0	46.468.312,4	47.175.217,4	67.158.135,1	49.673.565,4	599.324.990,9	560.780.188,4

Nota : Receita Corrente Líquida em reais e sem arredondamento :

RCL dos últimos 12 meses

R\$ 599.324.581,10

CHEFE DO PODER EXECUTIVO: RODRIGO DRABLE COSTA
 RESPONSÁVEL PELA CONTABILIDADE: CRISTINA MARIA PEREIRA
 SIGFIS - Versão 2021

CNPJ 082.767.157/00

Rodrigo Drable Costa
 Data de Emissão: 28/09/2021 17:50h

Anexo 3 do RREO

LUIZ CLAUDIO MEDeiros Dompas
 SIND. Contador Contador Municipal
 Matrícula: 17.149

MUNICÍPIO DE BARRA MANSA
RELATÓRIO RESUMIDO DA EXECUÇÃO ORÇAMENTÁRIA
DEMONSTRATIVO DAS RECEITAS E DESPESAS PREVIDENCIÁRIAS DO REGIME PRÓPRIO DOS SERVIDORES PÚBLICOS
ORÇAMENTO DA SEGURIDADE SOCIAL
PERÍODO DE REFERÊNCIA : 4º Bimestre / 2021

LRF, art 53, inciso II - Anexo 4

R\$ 1,00

FUNDO EM CAPITALIZAÇÃO (Plano Previdenciário)						
RECEITAS PREVIDENCIÁRIAS FUNDO EM CAPITALIZAÇÃO - RPPS	PREVISÃO INICIAL	PREVISÃO ATUALIZADA	RECEITAS REALIZADAS			
			Até 4º Bim/2021	Até 4º Bim/2020		
RECEITAS CORRENTES (I)	16.282.200,0	16.282.200,0	7.046.601,1	9.727.210,8		
Receitas de Contribuições dos Segurados	4.080.000,0	4.080.000,0	2.660.038,4	1.956.246,4		
Civil	4.080.000,0	4.080.000,0	2.660.038,4	1.956.246,4		
Ativo	4.080.000,0	4.080.000,0	2.660.038,4	1.956.246,4		
Inativo	0,0	0,0	0,0	0,0		
Pensionista	0,0	0,0	0,0	0,0		
Militar	0,0	0,0	0,0	0,0		
Ativo	0,0	0,0	0,0	0,0		
Inativo	0,0	0,0	0,0	0,0		
Pensionista	0,0	0,0	0,0	0,0		
Receitas de Contribuições Patronais	10.177.500,0	10.177.500,0	2.239.950,5	6.098.381,4		
Civil	10.177.500,0	10.177.500,0	2.239.950,5	6.098.381,4		
Ativo	10.177.500,0	10.177.500,0	2.239.950,5	6.098.381,4		
Inativo	0,0	0,0	0,0	0,0		
Pensionista	0,0	0,0	0,0	0,0		
Militar	0,0	0,0	0,0	0,0		
Ativo	0,0	0,0	0,0	0,0		
Inativo	0,0	0,0	0,0	0,0		
Pensionista	0,0	0,0	0,0	0,0		
Receita Patrimonial	364.700,0	364.700,0	244.903,5	-31.622,7		
Receitas Imobiliárias	0,0	0,0	0,0	0,0		
Receitas de Valores Mobiliários	364.700,0	364.700,0	244.903,5	-31.622,7		
Outras Receitas Patrimoniais	0,0	0,0	0,0	0,0		
Receita de Serviços	0,0	0,0	0,0	0,0		
Outras Receitas Correntes	1.660.000,0	1.660.000,0	1.901.708,7	1.704.205,7		
Compensação Previdenciária do RGPS para o RPPS	0,0	0,0	0,0	0,0		
Aportes Periódicos para Amortização do Déficit Atuarial do RPPS (II)	0,0	0,0	0,0	0,0		
Demais Receitas Correntes	1.660.000,0	1.660.000,0	1.901.708,7	1.704.205,7		
RECEITAS DE CAPITAL (III)	0,0	0,0	0,0	0,0		
Alienação de Bens, Direitos e Ativos	0,0	0,0	0,0	0,0		
Amortização de Empréstimos	0,0	0,0	0,0	0,0		
Outras Receitas de Capital	0,0	0,0	0,0	0,0		
TOTAL DAS RECEITAS FUNDO DE CAPITALIZAÇÃO - RPPS (IV) = (I + III - II)	16.282.200,0	16.282.200,0	7.046.601,1	9.727.210,8		
DESPESAS PREVIDENCIÁRIAS - RPPS (FUNDO EM CAPITALIZAÇÃO)	DOTAÇÃO INICIAL	DOTAÇÃO ATUALIZADA	DESPESAS EMPENHADAS		DESPESAS LIQUIDADAS	
			4º Bim/2021	Até o 4º Bim/2020	4º Bim/2021	Até o 4º Bim/2020
Benefícios - Civil	35.722.000,0	35.827.000,0	29.707.413,0	24.590,0	29.707.413,0	24.590,0
Aposentadorias	35.721.500,0	34.281.500,0	28.719.732,7	14.240,0	28.719.732,7	14.240,0
Pensões	500,0	1.545.500,0	987.680,3	10.350,0	987.680,3	10.350,0
Outros Benefícios Previdenciários	0,0	0,0	0,0	0,0	0,0	0,0
Benefícios - Militar	0,0	0,0	0,0	0,0	0,0	0,0
Reformas	0,0	0,0	0,0	0,0	0,0	0,0
Pensões	0,0	0,0	0,0	0,0	0,0	0,0
Outros Benefícios Previdenciários	0,0	0,0	0,0	0,0	0,0	0,0
Outras Despesas Previdenciárias	1.000,0	1.000,0	0,0	0,0	0,0	0,0
Compensação Previdenciária do RPPS para o RGPS	0,0	0,0	0,0	0,0	0,0	0,0
Demais despesas Previdenciárias	1.000,0	1.000,0	0,0	0,0	0,0	0,0
TOTAL DAS DESPESAS FUNDO EM CAPITALIZAÇÃO RPPS (V)	35.723.000,0	35.828.000,0	29.707.413,0	24.590,0	29.707.413,0	24.590,0
RESULTADO FUNDO EM CAPITALIZAÇÃO (VI) = (IV - V)	-19.440.800,0	-19.545.800,0	-22.660.811,9	9.702.620,8	-22.660.811,9	9.702.620,8
RECURSOS RPPS ARRECADADOS EM EXERCÍCIOS ANTERIORES			PREVISÃO ORÇAMENTÁRIA			
VALOR			0,0			
RESERVA ORÇAMENTÁRIA DO RPPS			PREVISÃO ORÇAMENTÁRIA			
VALOR			0,0			
APORTES DE RECURSOS PARA O FUNDO EM CAPITALIZAÇÃO DO RPPS			APORTES REALIZADAS			
Plano de Amortização - Contribuição Patronal Suplementar			0,0			
Plano de Amortização - Aporte Periódico de Valores Predefinidos			0,0			
Outros Aportes RPPS			0,0			
Recursos para Cobertura de Déficit Financeiro			0,0			
BENS E DIREITOS DO RPPS (FUNDO EM CAPITALIZAÇÃO)			PERÍODO DE REFERÊNCIA			
			Até 4º Bim/2021		Até 4º Bim/2020	
Caixa e Equivalentes de Caixa			42.524,4		30.607.385,8	
Investimentos e Aplicações			0,0		0,0	
Outros Bens e Direitos			0,0		0,0	
TOTAL DE BENS E DIREITOS DO RPPS			42.524,4		30.607.385,8	

CHEFE DO PODER EXECUTIVO: RODRIGO DRABLE COSTA
RESPONSÁVEL PELA CONTABILIDADE: CRISTINA MARIA PEREIRA
SIGFIS - Versão 2021

Data de Emissão: 28/09/2021 17:50h

Anexo 4 do RREO

MUNICÍPIO DE BARRA MANSA
RELATÓRIO RESUMIDO DA EXECUÇÃO ORÇAMENTÁRIA
DEMONSTRATIVO DAS RECEITAS E DESPESAS PREVIDENCIÁRIAS DO REGIME PRÓPRIO DOS SERVIDORES PÚBLICOS
ORÇAMENTO DA SEGURIDADE SOCIAL
PERÍODO DE REFERÊNCIA : 4º Bimestre / 2021

LRF, art 53, inciso II - Anexo 4

R\$ 1,00

FUNDO EM REPARTIÇÃO (Plano Financeiro)						
RECEITAS PREVIDENCIÁRIAS FUNDO EM REPARTIÇÃO - RPPS	PREVISÃO INICIAL	PREVISÃO ATUALIZADA	RECEITAS REALIZADAS			
			Até 4º Bim/2021	Até 4º Bim/2020		
RECEITAS CORRENTES (VII)	42.996.100,0	42.996.100,0	32.149.567,8	26.371.170,1		
Recargas de Contribuições dos Segurados	11.031.000,0	11.031.000,0	9.091.190,6	4.691.899,7		
Civil	11.031.000,0	11.031.000,0	9.091.190,6	4.691.899,7		
Ativo	10.312.000,0	10.312.000,0	8.593.216,4	4.151.345,1		
Inativo	666.000,0	666.000,0	472.457,3	514.728,4		
Pensionista	53.000,0	53.000,0	25.516,9	25.796,2		
Militar	0,0	0,0	0,0	0,0		
Ativo	0,0	0,0	0,0	0,0		
Inativo	0,0	0,0	0,0	0,0		
Pensionista	0,0	0,0	0,0	0,0		
Recargas de Contribuições Patronais	23.292.500,0	23.292.500,0	17.086.619,9	10.628.285,4		
Civil	23.292.500,0	23.292.500,0	17.086.619,9	10.628.285,4		
Ativo	23.292.500,0	23.292.500,0	17.086.619,9	10.628.285,4		
Inativo	0,0	0,0	0,0	0,0		
Pensionista	0,0	0,0	0,0	0,0		
Militar	0,0	0,0	0,0	0,0		
Ativo	0,0	0,0	0,0	0,0		
Inativo	0,0	0,0	0,0	0,0		
Pensionista	0,0	0,0	0,0	0,0		
Receita Patrimonial	15.300,0	15.300,0	21.805,6	321.535,4		
Receitas Imobiliárias	0,0	0,0	0,0	0,0		
Receitas de Valores Mobiliários	15.300,0	15.300,0	21.805,6	321.535,4		
Outras Receitas Patrimoniais	0,0	0,0	0,0	0,0		
Receita de Serviços	0,0	0,0	0,0	0,0		
Outras Receitas Correntes	8.657.300,0	8.657.300,0	5.949.951,7	10.729.479,6		
Compensação Previdenciária do RGPS para o RPPS	8.657.300,0	8.657.300,0	5.949.951,7	10.729.479,6		
Demais Receitas Correntes	0,0	0,0	0,0	0,0		
RECEITAS DE CAPITAL (VIII)	0,0	0,0	0,0	0,0		
Alienação de Bens, Direitos e Ativos	0,0	0,0	0,0	0,0		
Amortização de Empréstimos	0,0	0,0	0,0	0,0		
Outras Receitas de Capital	0,0	0,0	0,0	0,0		
TOTAL DAS RECEITAS FUNDO EM REPARTIÇÃO RPPS (IX) = (VII + VIII)	42.996.100,0	42.996.100,0	32.149.567,8	26.371.170,1		

DESPESAS FUNDO EM REPARTIÇÃO - RPPS	DOTAÇÃO INICIAL	DOTAÇÃO ATUALIZADA	DESPESAS EMPENHADAS		DESPESAS LIQUIDADAS	
			4º Bim/2021	4º Bim/2020	4º Bim/2021	4º Bim/2020
Benefícios - Civil	57.424.000,0	57.424.000,0	32.354.516,8	28.985.454,5	31.122.249,9	21.922.825,5
Aposentadorias	47.024.000,0	47.024.000,0	26.426.037,0	24.825.527,5	25.193.770,1	16.180.057,4
Pensões	10.400.000,0	10.400.000,0	5.928.478,8	4.159.927,0	5.928.478,8	5.742.768,1
Outros Benefícios Previdenciários	0,0	0,0	0,0	0,0	0,0	0,0
Benefícios - Militar	0,0	0,0	0,0	0,0	0,0	0,0
Reformas	0,0	0,0	0,0	0,0	0,0	0,0
Pensões	0,0	0,0	0,0	0,0	0,0	0,0
Outros Benefícios Previdenciários	0,0	0,0	0,0	0,0	0,0	0,0
Outras Despesas Previdenciárias	1.000,0	1.000,0	0,0	0,0	0,0	0,0
Compensação Previdenciária do RPPS para o RGPS	0,0	0,0	0,0	0,0	0,0	0,0
Demais despesas Previdenciárias	1.000,0	1.000,0	0,0	0,0	0,0	0,0
TOTAL DAS DESPESAS FUNDO EM REPARTIÇÃO RPPS (X)	57.425.000,0	57.425.000,0	32.354.516,8	28.985.454,5	31.122.249,9	21.922.825,5
RESULTADO FUNDO EM REPARTIÇÃO RPPS (XI) = (IX - X)	-14.428.900,0	-14.428.900,0	-204.949,0	-2.614.294,4	1.027.317,9	4.448.344,6

APORTES DE RECURSOS PARA O FUNDO EM REPARTIÇÃO DO RPPS		APORTES REAIS	
Recursos para Cobertura de Insuficiências Financeiras	Leonardo Nunes de Oliveira	30.837.619,4	
Recursos para Formação de Reserva	Secretário Mun. de Finanças	0,0	

RECEITAS DA ADMINISTRAÇÃO - RPPS	PREVISÃO INICIAL	PREVISÃO ATUALIZADA	RECEITAS REALIZADAS	
			Até 4º Bim/2021	Até 4º Bim/2020
Receitas Correntes	0,0	0,0	0,0	0,0
Total das Receitas da Administração RPPS (XII)	0,0	0,0	0,0	0,0

DESPESAS DA ADMINISTRAÇÃO - RPPS	DOTAÇÃO INICIAL	DOTAÇÃO ATUALIZADA	DESPESAS EMPENHADAS		DESPESAS LIQUIDADAS	
			4º Bim/2021	4º Bim/2020	4º Bim/2021	4º Bim/2020
Despesas Correntes (XIII)	1.832.000,0	1.727.000,0	1.130.026,6	980.616,8	751.490,6	716.571,2
Despesas de Capital (XIV)	20.000,0	20.000,0	875,0	2.970,0	875,0	0,0
Total das Despesas da Administração RPPS (XV)=(XIII+XIV)	1.852.000,0	1.747.000,0	1.130.901,6	983.586,8	752.365,6	716.571,2
Resultado da Administração RPPS (XVI)=(XII-XV)	-1.852.000,0	-1.747.000,0	-1.130.901,6	-983.586,8	-752.365,6	-716.571,2

CHEFE DO PODER EXECUTIVO: RODRIGO DRABLE COSTA
 RESPONSÁVEL PELA CONTABILIDADE: CRISTINA MARIA PEREIRA
 SIGFIS - Versão 2021

Data de Emissão: 28/09/2021 17:50h

Anexo 4 do RREO

MUNICÍPIO DE BARRA MANSA
RELATÓRIO RESUMIDO DA EXECUÇÃO ORÇAMENTÁRIA
DEMONSTRATIVO DAS RECEITAS E DESPESAS PREVIDENCIÁRIAS DO REGIME PRÓPRIO DOS SERVIDORES PÚBLICOS
ORÇAMENTO DA SEGURIDADE SOCIAL
PERÍODO DE REFERÊNCIA : 4º Bimestre / 2021

LRF, art 53, inciso II - Anexo 4

R\$ 1,00

BENEFÍCIOS PREVIDENCIÁRIOS MANTIDOS PELO TESOUREO

RECEITAS PREVIDENCIÁRIAS (BENEFÍCIOS MANTIDOS PELO TESOUREO)	PREVISÃO ATUALIZADA (a)	RECEITAS REALIZADAS ATÉ O BIM (b)
Contribuição do Servidores	0,0	0,0
Demais Receitas Previdenciárias	0,0	0,0
TOTAL DAS RECEITAS(BENEFÍCIOS MANTIDOS PELO TESOUREO)(XVII)	0,0	0,0

DESPESAS PREVIDENCIÁRIAS (BENEFÍCIOS MANTIDOS PELO TESOUREO)	DOTAÇÃO ATUALIZADA (c)	DESPESAS EMPENHADAS Até o Bimestre (d)	DESPESAS LIQUIDADAS Até o Bimestre (e)	DESPESAS PAGAS Até o Bimestre (f)
Aposentadorias	0,0	0,0	0,0	0,0
Pensões	0,0	0,0	0,0	0,0
Outras Despesas Previdenciárias	0,0	0,0	0,0	0,0
TOTAL DAS DESPESAS (BENEFÍCIOS MANTIDOS PELO TESOUREO)(XVIII)	0,0	0,0	0,0	0,0

monica
 Monica Feres Cavallio
 Gerente Cont. Garençial
 CPF 082.707.497-00
 RG 010.102.16710-5/00000.18637

Leonardo Ramos de Oliveira
 Leonardo Ramos de Oliveira
 Secretário Mun. de Finanças
 Mat 17 724 / PMBM

Rodrigo Drable Costa
 Rodrigo Drable Costa
 Prefeito

Luz Claudio Medeiros Compas
 Luz Claudio Medeiros Compas
 Sub. Controlador Geral de Município
 Matrícula 17.749

CHEFE DO PODER EXECUTIVO: RODRIGO DRABLE COSTA
 RESPONSÁVEL PELA CONTABILIDADE: CRISTINA MARIA PEREIRA

SIGFIS - Versão 2021

Data de Emissão: 28/09/2021 17:50h

Anexo 4 do RREO

DIÁRIO

MUNICÍPIO DE BARRA MANSÁ
RELATÓRIO RESUMIDO DA EXECUÇÃO ORÇAMENTÁRIA
DEMONSTRATIVO DOS RESULTADOS PRIMÁRIO E NOMINAL
ORÇAMENTOS FISCAL E DA SEGURIDADE SOCIAL
PERÍODO DE REFERÊNCIA : 4º Bimestre / 2021

LRF, art 53, inciso III - Anexo 6a

R\$1,00

ACIMA DA LINHA		Jan a Ago/2021	
RECEITAS PRIMÁRIAS	PREVISÃO ATUALIZADA	RECEITAS REALIZADAS	
RECEITAS CORRENTES (I)	584.548.488,4	409.721.974,9	
Impostos, Taxas e Contribuições de Melhoria	78.360.000,0	57.741.475,5	
Imposto s/ a Prop. Predial/Territorial Urbana (IPTU)	19.340.000,0	17.429.018,9	
Impostos s/ Serviços de Qualquer Natureza (ISS)	44.910.000,0	31.696.798,4	
Imposto s/ Transmissão de Bens Imóveis (ITBI)	3.310.000,0	2.206.215,1	
Imposto de Renda Retido na Fonte (IRRF)	9.460.000,0	5.123.316,3	
Outros Impostos, Taxas e Contribuições de Melhoria	1.340.000,0	1.286.126,8	
Contribuições	23.392.915,0	19.735.862,7	
Receita Patrimonial	4.844.885,0	1.812.922,9	
Aplicações Financeiras (II)	3.079.300,0	1.464.881,4	
Outras Receitas Patrimoniais	1.765.585,0	348.041,5	
Transferências Correntes*	394.702.888,4	276.799.497,3	
Cota Parte FPM (80%)	59.600.000,0	46.636.676,2	
Cota Parte ICMS (80%)	44.800.000,0	38.369.919,7	
Cota Parte IPVA (80%)	12.800.000,0	12.135.818,6	
Cota Parte ITR (80%)	64.000,0	5.727,6	
L.C. Nº 87/96 - ICMS Desoneração (80%)	80.000,0	0,0	
L.C. Nº 61/89	1.200.000,0	1.135.152,2	
Transferências do FUNDEB	84.950.000,0	67.878.709,5	
Outras Transferências Correntes	191.208.888,4	110.637.493,5	
Demais Receitas Correntes	83.247.800,0	53.632.216,5	
Outras Receitas Financeiras (III)	0,0	0,0	
Receitas Correntes Restantes	83.247.800,0	53.632.216,5	
RECEITAS PRIMÁRIAS CORRENTES (IV)=(I-III-III)	581.469.188,4	408.257.093,5	
RECEITAS DE CAPITAL (V)	26.167.807,9	2.697.793,9	
Operações de Crédito (VI)	0,0	0,0	
Amortização de Empréstimos (VII)	0,0	0,0	
Alienação de Bens	5.000,0	802.050,0	
Receita de Alienação de Investimentos Temporários (VIII)	0,0	0,0	
Receita de Alienação de Investimentos Permanentes (IX)	0,0	0,0	
Outras Alienações de bens	5.000,0	802.050,0	
Transferências de Capital	26.162.807,9	1.895.743,9	
Convênios	0,0	0,0	
Outras Transferências de Capital	26.162.807,9	1.895.743,9	
Outras Receitas de Capital	0,0	0,0	
Outras Receitas de Capital não Primárias (X)	0,0	0,0	
Outras Receitas de Capital Primárias	0,0	0,0	
RECEITAS PRIMÁRIAS DE CAPITAL (XI) = (V-VI-VII-VIII-IX-X)	26.167.807,9	2.697.793,9	
RECEITA PRIMÁRIA TOTAL (XII) = (IV + XI)	607.636.996,3	410.954.887,4	

DESPESAS PRIMÁRIAS	DOTAÇÃO ATUALIZADA	Jan a Ago/2021						
		DESPESAS EMPENHADAS	DESPESAS LIQUIDADAS	DESPESAS PAGAS (a)	RESTOS A PAGAR PROCESSADOS PAGOS (b)	RESTOS A PAGAR NÃO PROCESSADOS		
						LIQUIDADOS	PAGOS (c)	
DESPESAS CORRENTES (XIII)	565.806.598,7	448.582.295,4	370.852.694,9	357.882.826,5	6.142.999,1	7.532.586,9	7.532.586,9	
Pessoal e Encargos Sociais	281.953.400,8	204.802.966,6	197.662.319,8	194.643.332,6	846.405,6	10.521,0	10.521,0	
Juros e Encargos da Dívida (XIV)	2.737.740,8	2.553.018,1	1.577.592,6	1.403.574,9	0,0	0,0	0,0	
Outras Despesas Correntes	281.115.457,1	241.226.310,7	171.612.782,5	161.835.919,0	5.296.593,5	7.522.065,9	7.522.065,9	
DESPESAS PRIMÁRIAS CORRENTES (XV) = (XIII - XIV)	563.068.857,9	446.029.277,3	369.275.102,3	356.479.251,6	6.142.999,1	7.532.586,9	7.532.586,9	
DESPESAS DE CAPITAL (XVI)	59.922.518,1	20.541.841,0	13.922.561,1	12.632.373,2	951.296,1	3.489.723,9	3.489.723,9	
Investimentos	44.905.218,9	5.693.909,5	1.809.813,9	1.654.795,4	951.296,1	3.489.723,9	3.489.723,9	
Inversões Financeiras	0,0	0,0	0,0	0,0	0,0	0,0	0,0	
Concessão de Empréstimos (XVII)	0,0	0,0	0,0	0,0	0,0	0,0	0,0	
Aquisição de Título de Capital já Integralizado (XVIII)	0,0	0,0	0,0	0,0	0,0	0,0	0,0	
Aquisição de Título de Crédito (XIX)	0,0	0,0	0,0	0,0	0,0	0,0	0,0	
Demais Inversões Financeiras	0,0	0,0	0,0	0,0	0,0	0,0	0,0	
Amortização da Dívida (XX)	15.017.299,2	14.847.931,5	12.112.747,2	10.977.577,8	0,0	0,0	0,0	
DESPESAS PRIMÁRIAS DE CAPITAL (XXI)=(XVI-XVII-XVIII-XIX-X)	44.905.218,9	5.693.909,5	1.809.813,9	1.654.795,4	951.296,1	3.489.723,9	3.489.723,9	
RESERVA DE CONTINGÊNCIA (XXII)	0,0	0,0	0,0	0,0	0,0	0,0	0,0	
DESPESA PRIMÁRIA TOTAL (XXIII) = (XV+XXI+XXII)	607.974.076,8	451.723.186,8	371.084.916,2	358.134.047,0	7.094.295,2	11.022.310,9	11.022.310,9	
RESULTADO PRIMÁRIO - Acima da Linha (XXIV) = (XII) - (XXIII)	--	--	--	34.704.234,4	--	--	--	

Leonardo Ramalho de Oliveira
 Secretário Mun. de Finanças
 Mat 17.724 / PMBM

Gerente Cont. Geral
 CPF 002.707.157-00
 CRC/RJ 10216710-5/2014 15657

Rodrigo Drable Costa
 Prefeito
 Luiz Claudio Medeiros Compas
 Sub. Controlador Geral do Município
 Matrícula: 77.749

CHEFE DO PODER EXECUTIVO: RODRIGO DRABLE COSTA
 RESPONSÁVEL PELA CONTABILIDADE: CRISTINA MARIA PEREIRA

SIGFIS - Versão 2021

Data de Emissão: 28/09/2021 17:50h

Anexo 6b do RREO

MUNICÍPIO DE BARRA MANSA
RELATÓRIO RESUMIDO DA EXECUÇÃO ORÇAMENTÁRIA
DEMONSTRATIVO DO RESULTADO PRIMÁRIO
ORÇAMENTOS FISCAL E DA SEGURIDADE SOCIAL
PERÍODO DE REFERÊNCIA : 4º Bimestre / 2021


LRF, art 53, inciso III - Anexo 6a

R\$1,00


META FISCAL PARA O RESULTADO PRIMÁRIO		VALOR CORRENTE
Meta fixada no Anexo de Metas Fiscais da LDO para o exercício de referência		12.912.000,0
JUROS NOMINAIS		Jan a Ago/2021 VALOR INCORRIDO
Encargos e Variações Monetárias Ativos (XXV)		1.464.881,4
Encargos e Variações Monetárias Passivas (XXVI)		1.577.592,6
RESULTADO NOMINAL - Acima da Linha (XXVII) = XXIV + (XXV - XXVI)		34.591.523,2
META FISCAL PARA O RESULTADO NOMINAL		VALOR CORRENTE
Meta fixada no Anexo de Metas Fiscais da LDO para o exercício de referência		-4.756.000.000,0

Nota : *Para efeito deste Demonstrativo, o montante das Transferências Correntes corresponde, dentre outras receitas, ao total das Transferências Intergovernamentais, excluídas as Deduções da Receita Corrente para Formação do FUNDEB.


Mônica Feres Carvalho
Gerente Cont. Gerencial
CPF 082.707.187-00
PROF.14824870-5/2016.18657


Leonardo Ramos de Oliveira
Secretário Mun. de Finanças
Mat 17 724 / PMBM


Luiz Claudio Medeiros Com...
Sub. Controlador Geral do Municí...
Matricula: 17.749


Rodrigo Drale Costa
Prefeito

CHEFE DO PODER EXECUTIVO: RODRIGO DRABLE COSTA
RESPONSÁVEL PELA CONTABILIDADE: CRISTINA MARIA PEREIRA

SIGFIS - Versão 2021

Data de Emissão: 28/09/2021 17:50h

Anexo 6b do RREO

DIÁRIO

MUNICÍPIO DE BARRA MANSÁ
RELATÓRIO RESUMIDO DA EXECUÇÃO ORÇAMENTÁRIA
DEMONSTRATIVO DOS RESULTADOS PRIMÁRIO E NOMINAL
ORÇAMENTOS FISCAL E DA SEGURIDADE SOCIAL
PERÍODO DE REFERÊNCIA : 4º Bimestre / 2021

LRF, art 53, inciso III - Anexo 6b

R\$ Milhares

CÁLCULO DO RESULTADO NOMINAL	ABAIXO DA LINHA	
	SALDO	
	Em 31/12/2020 (a)	Em 31/Ago/2021 (b)
DÍVIDA CONSOLIDADA (XXVIII)	110.960.138,30	135.031.895,40
DEDUÇÕES (XXIX)	79.319.758,90	112.904.664,60
Disponibilidade de Caixa	79.319.758,90	112.904.664,60
Disponibilidade de Caixa Bruta	114.295.952,50	131.640.566,00
(-) Restos a Pagar Processados (XXX)	34.976.193,60	18.735.901,40
Demais Haveres Financeiros	0,00	0,00
DÍVIDA CONSOLIDADA LÍQUIDA (XXXI) = (XXVIII - XXIX)	31.640.379,40	22.127.230,80
RESULTADO NOMINAL - Abaixo da Linha (XXXII) = (XXXIa - XXXIb)	9.513.148,60	
AJUSTE METODOLÓGICO	Até o 4º Bimestre / 2021	
VARIAÇÃO SALDO RPP = (XXXIII) = (XXX a - XXX b)	16.240.292,20	
RECEITA DE ALIENAÇÃO DE INVESTIMENTOS PERMANENTES (IX)	0,00	
PASSIVOS RECONHECIDOS NA DC (XXXIV)	0,00	
VARIAÇÃO CAMBIAL (XXXV)	0,00	
PAGAMENTOS DE PRECATÓRIOS INTEGRANTES DA DC (XXXVI)	0,00	
OUTROS AJUSTES (XXXVII)	0,00	
RESULTADO NOMINAL AJUSTADO - Abaixo da Linha (XXXVIII)=(XXXII-XXXIII-IX+XXXIV+XXXV-XXXVI+XXXVII)	-6.727.143,60	
RESULTADO PRIMÁRIO - Abaixo da Linha (XXXIX) = XXXVIII - (XXV - XXVI)	-6.614.432,40	
INFORMAÇÕES ADICIONAIS	PREVISÃO ORÇAMENTÁRIA	
SALDO DE EXERCÍCIOS ANTERIORES	0,00	
Recursos Arrecadados em Exercícios Anteriores - RPPS	0,00	
Superávit Financeiro Utilizado para Abertura e Reabertura de Créditos Adicionais	0,00	
RESERVA ORÇAMENTÁRIA DO RPS	0,00	

mcouza
Mônica Feres Carvalho
Gerente Cont. Gerencial
CPF 082.707.457-03
CECPJ 1621670-Sinal. 16057

[Assinatura]
Leonardo Ramos de Oliveira
Secretário Mun. de Finanças
Mat 17 724 / PMBM

[Assinatura]
Luiz Claudio Medeiros Compasso
Sub. Controlador Geral do Município
Matricula: 17.749

[Assinatura]
Rodrigo Drable Costa
Prefeito

MUNICÍPIO DE BARRA MANSA
RELATÓRIO RESUMIDO DA EXECUÇÃO ORÇAMENTÁRIA
DEMONSTRATIVO DOS RESTOS A PAGAR POR PODER E ÓRGÃO
ORÇAMENTOS FISCAL E DA SEGURIDADE SOCIAL
PERÍODO DE REFERÊNCIA : 4º Bimestre / 2021

LRF, art 53, inciso V - Anexo 7

R\$1,00

PODER/ÓRGÃO	RESTOS A PAGAR PROCESSADOS E NÃO PROCESSADOS LIQUIDADOS					RESTOS A PAGAR NÃO-PROCESSADOS				
	Inscritos		Canc.	Pagos	Saldo	Exerc. Ant.	Inscritos 2020	Canc.	Pagos	Saldo
	Exerc. Ant.	2020								
RESTOS A PAGAR (EXCETO INTRA-ORÇAMENTÁRI)										
EXECUTIVO										
PREFEITURA BARRA MANSA	9.389.028,5	10.189.874,0	60.148,2	8.445.092,7	11.073.661,6	1.701.857,4	14.380.584,3	3.421.880,3	7.086.568,3	5.573.993,1
SERV AUTONOMO AGUA E ESGOTO BARRA	116.292,6	3.510.714,0	47.549,8	2.385.804,4	1.193.652,6	0,0	1.343.969,2	5.663,3	1.272.482,5	65.823,4
FUNDACAO DE CULTURA DE BARRA MANS	-0,2	10.699,0	0,0	10.698,8	0,0	0,0	0,0	0,0	0,0	0,0
FUNDO MUN SAUDE BARRA MANSA	3.976.669,4	2.068.431,2	0,0	1.766.083,8	4.279.016,8	95.739,1	3.167.578,1	50.329,5	2.483.039,3	729.948,4
FUNDO ASSIST MEDICA BARRA MANSA-FU	1.334,4	935,0	0,0	935,0	1.334,4	0,0	236.225,1	157.033,7	79.191,4	0,0
FUNDO MUN CRIANÇA ADOLESC BARRA M	0,0	0,0	0,0	0,0	0,0	0,0	0,0	0,0	0,0	0,0
SUPERINT OBRAS SERV PÚBLICOS BARRA	2.044.795,3	0,0	0,0	0,0	2.044.795,3	0,0	0,0	0,0	0,0	0,0
FUNDO PREV SOCIAL BARRA MANSA	0,0	3.352.691,4	0,0	3.285.961,4	66.730,0	3.984,0	91.659,7	0,2	34.072,1	61.571,4
FUNDO MUN. DE ASSISTÊNCIA SOCIAL	0,0	257.663,9	0,0	238.953,2	18.710,7	0,0	253.611,9	0,0	201.203,5	52.408,4
FUNDO MUN MEIO AMBIENTE BARRA MANS	58.000,0	1.248,2	0,0	1.248,2	58.000,0	0,0	118.496,6	0,0	90.913,9	27.582,7
LEGISLATIVO										
CAMARA BARRA MANSA	0,0	0,0	0,0	0,0	0,0	0,0	12.176,8	0,0	0,0	12.176,8
TOTAL (I)	15.586.120,0	19.392.256,7	107.697,8	16.134.777,5	18.735.901,4	1.801.580,5	19.604.301,7	3.634.907,0	11.247.471,0	6.523.504,2
RESTOS A PAGAR (INTRA-ORÇAMENTÁRIOS) (II)										
EXECUTIVO										
FUNDACAO DE CULTURA DE BARRA MANS	0,0	0,0	0,0	0,0	0,0	0,0	0,0	0,0	0,0	0,0
TOTAL (II)	0,0	0,0	0,0	0,0	0,0	0,0	0,0	0,0	0,0	0,0
TOTAL (I + II)	15.586.120,0	19.392.256,7	107.697,8	16.134.777,5	18.735.901,4	1.801.580,5	19.604.301,7	3.634.907,0	11.247.471,0	6.523.504,2

maouar
Mônica Faria Controlador
Gerais Cont. Gerencial
CPF 882.707.157-00
Mat 17 724 / PMBM

[Assinatura]
Leonardo Ramos de Oliveira
Secretário Mun. de Finanças
Mat 17 724 / PMBM

[Assinatura]
Luiz Claudio Medeiros Compasso
Sub. Controlador Geral de Município
Matricula: 17.749

[Assinatura]
Rodrigo Drable Costa
Prefeito

CHEFE DO PODER EXECUTIVO: RODRIGO DRABLE COSTA
RESPONSÁVEL PELA CONTABILIDADE: CRISTINA MARIA PEREIRA

MUNICÍPIO DE BARRA MANSA
RELATÓRIO RESUMIDO DA EXECUÇÃO ORÇAMENTÁRIA
DEMONSTRATIVO DAS RECEITAS E DESPESAS COM MANUTENÇÃO E DESENVOLVIMENTO DO ENSINO

ORÇAMENTOS FISCAL E DA SEGURIDADE SOCIAL
PERÍODO DE REFERÊNCIA : 4º Bimestre / 2021

LEI 9.394/96, art 72 - Anexo 8

R\$1,00

RECEITA RESULTANTE DE IMPOSTOS	PREVISÃO ATUALIZADA (a)	RECEITAS REALIZADAS	
		Até 4º Bim/2021 (b)	% (b/a)
1-RECEITAS DE IMPOSTOS	77.020.000,0	56.455.348,7	73,30
1.1-Receita Resultante do Imposto sobre a Propriedade Predial e Territorial Urbana - IPTU	19.340.000,0	17.429.018,9	90,12
1.2-Receita Resultante do Imposto sobre Transmissão Inter Vivos - ITBI	3.310.000,0	2.206.215,1	66,65
1.3-Receita Resultante do Imposto sobre Serviços de Qualquer Natureza - ISS	44.910.000,0	31.696.798,4	70,58
1.4-Receita Resultante do Imposto sobre Imposto de Renda Retido na Fonte - IRRF	9.460.000,0	5.123.316,3	54,16
2-RECEITAS DE TRANSFERÊNCIAS CONSTITUCIONAIS E LEGAIS	146.680.000,0	122.057.269,7	83,21
2.1-Cota-Parte FPM	73.000.000,0	57.498.997,2	78,77
2.1.1-Parcela referente à CF art. 159, I, alínea b	67.000.000,0	54.311.608,5	81,06
2.1.2-Parcela referente à CF art. 159, I, alíneas d e e	6.000.000,0	3.187.390,7	53,12
2.2-Cota-Parte ICMS	56.000.000,0	47.962.399,6	85,65
2.3-Cota-Parte IPI-Exportação	1.500.000,0	1.418.940,2	94,60
2.4-Cota-Parte ITR	80.000,0	7.257,0	9,07
2.5-Cota-Parte IPVA	16.000.000,0	15.169.675,6	94,81
2.6-Cota-Parte IOF-Ouro	0,0	0,0	
2.7-Compensações Finan. provenientes de Impostos e Transf. Constitucionais	100.000,0	0,0	
3-TOTAL DA RECEITA RESULTANTE DE IMPOSTOS (1 + 2)	223.700.000,0	178.512.618,3	79,80
4- TOTAL DESTINADO AO FUNDEB - 20% DE ((2.1.1) + (2.2) + (2.3) + (2.4) + (2.5))	28.116.000,0	23.773.975,8	84,56
5- VALOR MÍNIMO A SER APLICADO ALEM DO VALOR DESTINADO AO FUNDEB - 5% DE ((2.1.1) + (2.2) + (2.3) + (2.4) + (2.5)) + 25% DE ((1.1) + (1.2) + (1.3) + (1.4) + (2.1.2) + (2.6) + (2.7))	27.809.000,0	20.854.178,8	74,99

meoval
Lúcia Paes Carvalho
Gerente Cont. Gerencial
CPF 082.787.497-00
Matrícula 1321870-01/13.10057

[Assinatura]
Leonardo Ramos de Oliveira
Secretário Mun. de Finanças
Mat 17 724 / PMBM

[Assinatura]
Luiz Claudio Medeiros Compassi
Sub. Controlador Geral de Município
Matrícula 17.749

[Assinatura]
Rodrigo Drable Costa
Prefeito

MUNICÍPIO DE BARRA MANSA
RELATÓRIO RESUMIDO DA EXECUÇÃO ORÇAMENTÁRIA
DEMONSTRATIVO DAS RECEITAS E DESPESAS COM MANUTENÇÃO E DESENVOLVIMENTO DO ENSINO
DEMONSTRATIVO DAS RECEITAS E DESPESAS COM MANUTENÇÃO E DESENVOLVIMENTO DO ENSINO
ORÇAMENTOS FISCAL E DA SEGURIDADE SOCIAL
PERÍODO DE REFERÊNCIA : 4º Bimestre / 2021

LEI 9.394/96, art 72 - Anexo 8

R\$1,00

RECEITAS RECEBIDAS DO FUNDEB NO EXERCÍCIO	PREVISÃO ATUALIZADA (a)	RECEITAS REALIZADAS	
		Até 4º Bim/2021 (b)	% (b/a)
6-RECEITAS RECEBIDAS DO FUNDEB	85.000.000,0	69.607.606,6	81,89
6.1-Transferências de Recursos do FUNDEB	85.000.000,0	68.009.197,4	80,01
6.1.1-Principal	84.950.000,0	67.878.709,5	79,90
6.1.2-Rendimento de Aplicação Financeira	50.000,0	130.487,9	260,98
6.2- FUNDEB - Complementação da União - VAAF	0,0	1.598.409,2	0,00
6.2.1-Principal	0,0	1.592.883,8	0,00
6.2.2-Rendimento de Aplicação Financeira	0,0	5.525,4	0,00
6.3- FUNDEB - Complementação da União - VAAT	0,0	0,0	0,00
6.3.1-Principal	0,0	0,0	0,00
6.3.2-Rendimento de Aplicação Financeira	0,0	0,0	0,00
7-RESULTADO LÍQUIDO DAS TRANSFERÊNCIAS DO FUNDEB (6.1.1 - 4)	56.834.000,0	44.104.733,7	77,60
RECURSOS RECEBIDOS EM EXERCÍCIOS ANTERIORES E NÃO UTILIZADOS		VALOR	
8- TOTAL DOS RECURSOS DE SUPERÁVIT			1.152.562,7
8.1- SUPERÁVIT DO EXERCÍCIO IMEDIATAMENTE ANTERIOR			1.152.562,7
8.2- SUPERÁVIT RESIDUAL DE OUTROS EXERCÍCIOS			0,0
9- TOTAL DOS RECURSOS DO FUNDEB DISPONÍVEIS PARA UTILIZAÇÃO (6 + 8)			70.760.169,3

DESPESAS COM RECURSOS DO FUNDEB	DOTAÇÃO ATUALIZADA (c)	DESPESAS EMPENHADAS Até o Bimestre (d)	DESPESAS LIQUIDADAS Até o Bimestre (e)	DESPESAS PAGAS Até o Bimestre (f)
10- PROFISSIONAIS DA EDUCAÇÃO BÁSICA	75.103.480,8	51.460.844,2	51.460.844,2	51.296.642,5
10.1- Educação Infantil	3.300.000,0	1.852.278,3	1.852.278,3	1.837.732,3
10.1.1- Creche	0,0	0,0	0,0	0,0
10.1.2- Pré-escola	3.300.000,0	1.852.278,3	1.852.278,3	1.837.732,3
10.2- Ensino Fundamental	71.803.480,8	49.608.565,9	49.608.565,9	49.458.910,3
11- OUTRAS DESPESAS	10.400.000,0	1.942.549,3	1.170.058,4	1.102.926,5
11.1- Educação Infantil	0,0	0,0	0,0	0,0
11.1.1- Creche	0,0	0,0	0,0	0,0
11.1.2- Pré-escola	0,0	0,0	0,0	0,0
11.2- Ensino Fundamental	10.400.000,0	1.942.549,3	1.170.058,4	1.102.926,5
12- TOTAL DAS DESPESAS COM RECURSOS DO FUNDEB (10 + 11)	85.503.480,8	53.403.393,5	52.630.902,5	52.399.569,0

INDICADORES DO FUNDEB

DESPESAS CUSTEADAS COM RECEITAS DO FUNDEB RECEBIDAS NO EXERCÍCIO	DESPESAS EMPENHADAS Até o Bimestre (d)	DESPESAS LIQUIDADAS Até o Bimestre (e)	DESPESAS PAGAS Até o Bimestre (f)
13- Despesas com Profissionais da Educação Básica	50.457.363,3	50.973.078,3	50.802.799,7
14- Despesas Impostos e Transferências de Impostos	52.899.912,7	52.127.421,7	51.896.088,1
15- Despesas Complementação da União - VAAF	0,0	0,0	0,0
16- Despesas Complementação da União - VAAT	0,0	0,0	0,0
17- Despesas Complementação da União - VAAT Aplicadas na Educação Infantil	0,0	0,0	0,0
18- Despesas Complementação da União - VAAT Aplicadas em Despesa de Capital	0,0	0,0	0,0

INDICADORES - Art. 212-A, Inciso XI e § 3º - Constituição Federal	VALOR EXIGIDO (i)	VALOR APLICADO (j)	VALOR CONSIDERADO APÓS DEDUÇÕES (k)	% APLICADO (l)		
19- Mín. 70% do FUNDEB na Remuneração dos Profissionais Educ. Básica	48.725.324,6	50.973.078,3	50.973.078,3	73,2		
20- Perc. 50% da Complem. da União ao FUNDEB (VAAT) na Educ. Infantil	0,0	0,0	0,0	0,0		
21- Mín de 15% da Complem. da União ao FUNDEB-VAAT em Desp. de Capital	0,0	0,0	0,0	0,0		
INDICADOR - Art. 25, § 3º - Lei nº 14.113 de 2020 (Máximo de 10% do Superávit)	VALOR MÁXIMO PERMITIDO (m)	VALOR NÃO APLICADO (n)	NÃO APLICADO APÓS AJUSTE (o)	% NÃO APLICADO (p)		
22- Total da Receita Recebida e não Aplicada no Exercício	6.960.760,7	16.707.693,9	16.707.693,9	24,0		
INDICADOR - Art. 25, § 3º - Lei nº 14.113 de 2020 (Aplicação do Superávit de Exercício Anterior)	VALOR DE SUPERÁVIT PERMITIDO NO EXER. ANTERIOR (q)	VALOR NÃO APLICADO NO EXERCÍCIO ANTERIOR (r)	VALOR DE SUPERÁVIT APLICADO ATÉ O 1º QUADR. (s)	VALOR APLIC. ATÉ O 1º QUADR. QUE INTEGRARÁ O LIMITE CONSTITUCIONAL (t)	VALOR APLICADO APÓS O 1º QUADR. (u)	VALOR NÃO APLICADO (v)
23- Total das Despesas custeadas com Superávit do FUNDEB	7.898.114,8	7.868.856,0	503.480,8	503.480,8	0,0	7.365.375,2
23.1- Total das Desp. custeadas com FUNDEB - Impostos e Transf. de Impostos	7.898.114,8	7.868.856,0	503.480,8	503.480,8	0,0	7.365.375,2
23.2- Total das Desp. custeadas c/ FUNDEB - Complm. União (VAAF + VAAT)	0,0	0,0	0,0	0,0	0,0	0,0

CHEFE DO PODER EXECUTIVO: RODRIGO DRABLE COSTA
RESPONSÁVEL PELA CONTABILIDADE: CRISTINA MARIA PEREIRA
SIGFIS - Versão 2021

Data de Emissão: 28/09/2021 17:50h

Anexo 8 do RREO

MUNICÍPIO DE BARRA MANSA
RELATÓRIO RESUMIDO DA EXECUÇÃO ORÇAMENTÁRIA
DEMONSTRATIVO DAS RECEITAS E DESPESAS COM MANUTENÇÃO E DESENVOLVIMENTO DO ENSINO

ORÇAMENTOS FISCAL E DA SEGURIDADE SOCIAL
PERÍODO DE REFERÊNCIA : 4º Bimestre / 2021

LEI 9.394/96, art 72 - Anexo 8

R\$1,00

DESPESAS COM MANUTENÇÃO E DESENVOLVIMENTO DO ENSINO - MDE - CUSTEADAS COM RECEITAS DE IMPOSTOS (EXCETO FUNDEB)				
DESPESAS COM AÇÕES TÍPICAS DE MDE - RECEITAS DE IMPOSTOS EXCETO FUNDEB (Por Área de Atuação)	DOTAÇÃO ATUALIZADA (c)	DESPESAS EMPENHADAS Até o Bimestre (d)	DESPESAS LIQUIDADAS Até 4º Bim/2021 (e)	DESPESAS PAGAS Até 4º Bim/2021 (f)
24- EDUCAÇÃO INFANTIL	8.583.896,0	5.720.986,5	4.818.643,4	4.428.839,9
24.1- Creche	200.000,0	100.000,0	0,0	0,0
24.2- Pré-escola	8.383.896,0	5.620.986,5	4.818.643,4	4.428.839,9
25- ENSINO FUNDAMENTAL	42.180.356,9	29.491.454,1	21.530.327,4	15.869.834,8
26- TOTAL DAS DESPESAS COM AÇÕES DO MDE	50.764.252,9	35.212.440,6	26.348.970,9	20.298.674,7


APURAÇÃO DAS DESPESAS PARA FINS DE LIMITE MÍNIMO CONSTITUCIONAL	VALOR
27- TOTAL DAS DESPESAS DE MDE CUSTEADAS COM RECURSOS DE IMPOSTOS	78.979.873,40
28 (-) RESULTADO LÍQUIDO DAS TRANSFERÊNCIAS DO FUNDEB = (L7)	44.104.733,73
29 (-) RESTOS A PAGAR NÃO PROCESSADOS INSCRITOS NO EXERCÍCIO SEM DISPONIBILIDADE FINANCEIRA DE RECURSOS DO FUNDEB	0,00
30 (-) RESTOS A PAGAR NÃO PROCESSADOS INSCRITOS NO EXERCÍCIO SEM DISPONIBILIDADE FINANCEIRA DE RECURSOS DE IMPOSTOS	0,00
31 (-) CANCELAMENTO, NO EXERCÍCIO, DE RESTOS A PAGAR INSCRITOS COM DISPONIBILIDADE FINANCEIRA DE RECURSOS DE IMPOSTOS VINCULADOS AO ENSINO	0,00
32- TOTAL DAS DESPESAS PARA FINS DE LIMITE (27 - (28 + 29 + 30 + 31))	34.875.139,67


APURAÇÃO DO LIMITE MÍNIMO CONSTITUCIONAL	VALOR EXIGIDO (x)	VALOR APLICADO (w)	% APLICADO (y)
33- APLICAÇÃO EM MDE SOBRE A RECEITA RESULTANTE DE IMPOSTOS	43.831.306,90	34.875.139,67	19,54

RESTOS A PAGAR INSCRITOS EM EXERCÍCIOS ANTERIORES COM DISPONIBILIDADE FINANCEIRA DE RECURSOS DE IMPOSTOS DO FUNDEB	SALDO INICIAL (x)	RP LIQUIDADOS (aa)	RP PAGOS (ab)	RP CANCELADOS (ac)	SALDO FINAL (ad)
34- RESTOS A PAGAR DE DESPESAS COM MDE	0,00	0,00	0,00	0,00	0,00
34.1- Executados com recursos de Impostos e Transferências de Impostos	0,00	0,00	0,00	0,00	0,00
34.2- Executados com recursos do FUNDEB - Impostos	0,00	0,00	0,00	0,00	0,00
34.3- Executados com recursos do FUNDEB - VAAF e VAAT	0,00	0,00	0,00	0,00	0,00

RECEITAS ADICIONAIS PRA FINANCIAMENTO DO ENSINO	PREVISÃO ATUALIZADA (a)	RECEITAS REALIZADAS Até o Bimestre (b)
35- RECEITA DE TRANSFERÊNCIAS DO FNDE (incluindo rendimentos de aplicação Financeira)		
35.1- Salário-Educação	13.657.722,0	9.617.615,0
35.2- PDDE	10.000.000,0	7.031.366,6
35.3- Transferências Diretas - PNAE	3.485.000,0	2.206.526,9
35.4- PNATE	20.000,0	352.314,2
35.5- Outras Transferências do FNDE	30.000,0	27.407,3
36- RECEITA DE TRANSFERÊNCIAS DE CONVÊNIO	122.722,0	0,0
37- RECEITA DE ROYALTIES DESTINADOS À EDUCAÇÃO	0,0	0,0
38- RECEITA DE OPERAÇÕES DE CRÉDITO	0,0	0,0
39- OUTRAS RECEITAS PARA FINANCIAMENTO DO ENSINO	0,0	0,0
40- TOTAL RECEITAS ADICIONAIS PARA FINANCIAMENTO DO ENSINO (35 + 36 + 37 + 38 + 39)	13.657.722,0	9.617.615,0

DESPESAS CUSTEADAS COM RECEITAS ADICIONAIS PARA FINANCIAMENTO DO ENSINO (Por Área de Atuação)	DOTAÇÃO ATUALIZADA (c)	DESPESAS EMPENHADAS Até o Bimestre (d)	DESPESAS LIQUIDADAS Até o Bimestre (e)	DESPESAS PAGAS Até o Bimestre (f)
41- EDUCAÇÃO INFANTIL	525.000,00	370.000,00	187.681,37	155.681,37
41.1- Creche	0,00	0,00	0,00	0,00
41.2- Pré-escola	525.000,00	370.000,00	187.681,37	155.681,37
42- ENSINO FUNDAMENTAL	17.183.215,86	13.446.591,89	5.438.354,69	5.383.645,05
43- ENSINO MÉDIO	502.000,00	191.160,50	311.160,50	311.160,50
44- ENSINO SUPERIOR	0,00	0,00	0,00	0,00
45- ENSINO PROFISSIONAL NÃO INTEGRADO AO ENSINO REGULAR	651.000,00	261.032,77	260.747,37	260.747,31
46- TOTAL DE DESPESAS CUSTEADAS COM RECURSOS ADICIONAIS PARA FINANCIAMENTO DO ENSINO	18.861.215,86	14.268.785,16	6.197.943,93	6.111.234,23


Município Barra Mansa
Secretaria Cont. Gerencial
CPF 082.787.107-00
RG/RJ 1021670-0/RA 10077


Leonardo Ramos de Oliveira
Secretário Mun. de Finanças
Mat 17.724 / PMSB


Luiz Claudio Medeiros Compas
Sub. Controlador Geral do Município
Matricula: 7.749


Rodrigo Drable Costa
Prefeito

CHEFE DO PODER EXECUTIVO: RODRIGO DRABLE COSTA
RESPONSÁVEL PELA CONTABILIDADE: CRISTINA MARIA PEREIRA
SIGFIS - Versão 2021

Data de Emissão: 28/09/2021 17:50h

Anexo 8 do RREO

MUNICÍPIO DE BARRA MANSA
RELATÓRIO RESUMIDO DA EXECUÇÃO ORÇAMENTÁRIA
DEMONSTRATIVO DAS RECEITAS E DESPESAS COM MANUTENÇÃO E DESENVOLVIMENTO DO ENSINO
DEMONSTRATIVO DAS RECEITAS E DESPESAS COM MANUTENÇÃO E DESENVOLVIMENTO DO ENSINO
ORÇAMENTOS FISCAL E DA SEGURIDADE SOCIAL
PERÍODO DE REFERÊNCIA : 4º Bimestre / 2021

LEI 9.394/96, art 72 - Anexo 8

R\$ Milhares

TOTAL GERAL DAS DESPESAS COM EDUCAÇÃO	DOTAÇÃO ATUALIZADA (c)	DESPESAS EMPENHADAS Até o Bimestre (d)	DESPESAS LIQUIDADAS Até o Bimestre (e)	DESPESAS PAGAS Até o Bimestre (f)
47- TOTAL GERAL DAS DESPESAS COM EDUCAÇÃO	152.700.000,00	102.884.619,29	85.177.817,33	78.809.477,95
47.1- Despesas Correntes	145.750.000,00	89.733.335,70	85.156.117,33	78.787.777,95
47.1.1- Pessoal Ativo	106.268.750,00	72.183.008,50	70.981.203,42	66.769.774,91
47.1.2- Pessoal Inativo	0,00	0,00	0,00	0,00
47.1.3- Transferências às instituições comunitárias, confessionais ou filantrópicas sem fin	0,00	0,00	0,00	0,00
47.1.4- Outras Despesas Correntes	39.481.250,00	17.550.327,20	14.174.913,91	12.018.003,04
47.2- Despesas de Capital	6.950.000,00	13.151.283,59	21.700,00	21.700,00
47.2.1- Transferências às instituições comunitárias, confessionais ou filantrópicas sem fin	0,00	0,00	0,00	0,00
47.2.2- Outras Despesas de Capital	6.950.000,00	13.151.283,59	21.700,00	21.700,00

mauricio
Mônica Peres Carvalho
Gerente Cont. Gerencial
CPF 062.787.457-00
CRECIRJ 10216710-Sinal: 16657

[Assinatura]
Leonardo Ramos de Oliveira
Secretário Mun. de Finanças
Mat 17 724 / PMBM

[Assinatura]
Luiz Claudio Medeiros Compasc
Sub. Controlador Geral do Município
Matricula: 17.749

[Assinatura]
Rodrigo Drable Costa
Prefeito

CHEFE DO PODER EXECUTIVO: RODRIGO DRABLE COSTA
RESPONSÁVEL PELA CONTABILIDADE: CRISTINA MARIA PEREIRA
SIGFIS - Versão 2021

Data de Emissão: 28/09/2021 17:50h

Anexo 8 do RREO

CONTROLE DA DISPONIBILIDADE FINANCEIRA E CONCILIAÇÃO BANCÁRIA	FUNDEB (ae)	SALÁRIO EDUCAÇÃO (af)
48- DISPONIBILIDADE FINANCEIRA EM 31 DE DEZEMBRO DE <EXERCÍCIO ANTERIOR>	1.152.562,69	4.719.530,26
49- (+) INGRESSO DE RECURSOS ATÉ O BIMESTRE	69.607.806,61	7.031.366,62
50- (-) PAGAMENTOS EFETUADOS ATÉ O BIMESTRE (orçamentário e restos a pagar)	52.409.620,86	4.978.503,55
51- (=) DISPONIBILIDADE FINANCEIRA ATÉ O BIMESTRE	18.350.548,44	6.772.393,33
52- (+) AJUSTES POSITIVOS	0,00	0,00
53- (-) AJUSTES NEGATIVOS (OUTROS VALORES EXTRAORÇAMENTÁRIOS)	0,00	0,00
54- (=) SALDO FINANCEIRO CONCILIADO (Saldo Bancário)	18.350.548,44	6.772.393,33

INDICADORES AJUSTADOS

Mínimo de 70% do FUNDEB na Remuneração dos Profissionais Educação. Básica

VALOR EXIGIDO	VALOR APLICADO	% APLICADO
48.725.324,63	50.802.799,68	72,98

APLICAÇÃO EM MDE SOBRE A RECEITA RESULTANTE DE IMPOSTOS

TOTAL DAS DESPESAS DE MDE CUSTEADAS COM RECURSOS DE IMPOSTOS	(-) RESULTADO LÍQUIDO DAS TRANSFERÊNCIAS DO FUNDEB = (L7)	TOTAL DAS DESPESAS PARA FINS DE LIMITE	% APLICADO
72.194.762,82	44.104.733,73	28.090.029,09	15,74

marcar
 Márcia Peres Carneiro
 Gerente Cont. Geral
 CPF 082.707.437-99
 CRC/RJ 10216710-5/Mat. 13087

[Assinatura]
 Leonardo Ramos de Oliveira
 Secretário Mun. de Finanças
 Mat 17 724 / PMBM

[Assinatura]
 Rodrigo Drable Costa
 Prefeito

[Assinatura]
 Luiz Claudio Medeiros Campos
 Sub. Controlador Geral do Município
 Matrícula: 17.749

CHEFE DO PODER EXECUTIVO: RODRIGO DRABLE COSTA
 RESPONSÁVEL PELA CONTABILIDADE: CRISTINA MARIA PEREIRA

SIGFIS - Versão 2021

Data de Emissão: 28/09/2021 17:50h

Anexo 8 do RREO

DIA

MUNICÍPIO DE BARRA MANSA
 RELATÓRIO RESUMIDO DA EXECUÇÃO ORÇAMENTÁRIA
 DEMONSTRATIVO DAS RECEITAS E DAS DESPESAS PROPRIAS COM SAÚDE
 ORÇAMENTOS FISCAL E DA SEGURIDADE SOCIAL
 PERÍODO DE REFERÊNCIA : 4º Bimestre / 2021

ADOT. art. 77 - Anexo 12

R\$ 1,00

RECEITAS RESULTANTES DE IMPOSTOS E TRANSFERÊNCIAS CONSTITUCIONAIS E LEGAIS	PREVISÃO INICIAL	PREVISÃO ATUALIZADA (a)	RECEITAS REALIZADAS			
			Até 4º Bim/2021	% (d/c) x 100	Até 4º Bim/2021 (b)	% (E/A) x 100
RECEITA DE IMPOSTOS LÍQUIDA (II)	77.020.000,0	77.020.000,0	66.465.348,7	87,3		
Receta Resultante do Imposto Predial e Territorial - IPTU	19.340.000,0	19.340.000,0	17.429.019,0	90,1		
IPTU	16.100.000,0	16.100.000,0	14.227.035,1	88,4		
Multa, Juros de Mora, Dívida Ativa e Outros Encargos do IPTU	3.240.000,0	3.240.000,0	3.201.983,9	98,8		
Receta Resultante do Imposto sobre Transmissão Inter Vivos - ITBI	3.310.000,0	3.310.000,0	2.206.215,0	66,7		
ITBI	3.000.000,0	3.000.000,0	1.903.824,0	63,5		
Multa, Juros de Mora, Dívida Ativa e Outros Encargos do ITBI	310.000,0	310.000,0	302.391,0	97,5		
Receta Resultante do Imposto sobre Serviços de Qualquer Natureza - ISS	44.910.000,0	44.910.000,0	31.696.798,4	70,6		
ISS	43.000.000,0	43.000.000,0	29.701.107,2	69,1		
Multa, Juros de Mora, Dívida Ativa e Outros Encargos do ISS	1.910.000,0	1.910.000,0	1.995.691,2	104,5		
Receta Resultante do Imposto sobre a Proveniência de Qualquer Natureza Retido na Fonte - IRRF	9.460.000,0	9.460.000,0	5.123.316,3	54,2		
RECEITAS DE TRANSFERÊNCIAS CONSTITUCIONAIS E LEGAIS (III)	140.680.000,0	140.680.000,0	118.869.879,9	84,5		
Cota-Parte FPM	67.000.000,0	67.000.000,0	54.311.606,5	81,1		
Cota-Parte ITR	80.000,0	80.000,0	7.257,0	9,1		
Cota-Parte IPTU	56.000.000,0	56.000.000,0	47.962.399,6	85,6		
Cota-Parte ICMS	16.000.000,0	16.000.000,0	15.169.675,6	94,8		
Cota-Parte IPVA	1.500.000,0	1.500.000,0	1.418.940,2	94,6		
Cota-Parte IP-Esporte	100.000,0	100.000,0	0,0	0,0		
Comparações Financeiras Provenientes de Impostos e Transferências Constitucionais	100.000,0	100.000,0	0,0	0,0		
Desoneração (CMS (LC 87/1999))	0,0	0,0	0,0	0,0		
Outras	0,0	0,0	0,0	0,0		
Total das Receitas Resultantes de Impostos e Transferências Constitucionais e Legais (III)+(II)+(I)	217.700.000,0	217.700.000,0	175.325.227,6	80,5		
DESPESAS COM AÇÕES E SERVIÇOS PÚBLICOS DE SAÚDE (ASPS) - POR SUBFUNÇÃO E CATEGORIA ECONÔMICA	DOTAÇÃO INICIAL	DOTAÇÃO ATUALIZADA (c)	DESPESAS EMPENHADAS	DESPESAS LIQUIDADAS	DESPESAS PAGAS	
ATENÇÃO BÁSICA (IV)	28.990.000,0	28.028.442,3	26.236.139,5	93,9	22.930.173,8	79,5
Despesas Correntes	28.990.000,0	27.990.420,2	26.219.642,0	93,7	22.925.661,3	79,7
Despesas de Capital	60.000,0	38.022,2	22.497,5	59,2	4.497,5	0,0
ASSISTÊNCIA HOSPITALAR E AMBULATORIAL (V)	3.630.000,0	3.984.254,8	3.859.871,7	97,5	3.744.819,0	94,4
Despesas Correntes	3.610.000,0	3.890.254,8	3.859.871,7	98,1	3.744.819,0	96,0
Despesas de Capital	20.000,0	24.000,0	0,0	0,0	0,0	0,0
SUPORTE FARMACOLÓGICO E TERAPÊUTICO (VI)	890.000,0	1.564.214,0	1.376.221,8	86,7	1.376.399,8	95,1
Despesas Correntes	890.000,0	1.554.214,0	1.376.221,8	86,7	1.376.399,8	95,1
Despesas de Capital	0,0	0,0	0,0	0,0	0,0	0,0
VIGILÂNCIA SANITÁRIA (VII)	20.000,0	23.794,0	10.000,0	42,0	10.000,0	42,0
Despesas Correntes	20.000,0	23.794,0	10.000,0	42,0	10.000,0	42,0
Despesas de Capital	0,0	0,0	0,0	0,0	0,0	0,0
VIGILÂNCIA EPIDEMIOLÓGICA (VIII)	0,0	0,0	0,0	0,0	0,0	0,0
Despesas Correntes	0,0	0,0	0,0	0,0	0,0	0,0
Despesas de Capital	0,0	0,0	0,0	0,0	0,0	0,0

Rodrigo Drable Costa
 Prefeito

Miz Claudio Medeiros Campos
 Sub-Coordenador Geral do Município
 Matrícula: 717.749

Marcos Paulo
 Gerente Geral Administrativo
 CPF: 028.937.417-3
 Cel. 11.774 / PMSM

CHEFE DO PODER EXECUTIVO: RODRIGO DRABLE COSTA
 RESPONSÁVEL PELA CONTABILIDADE: CRISTINA MARIA PEREIRA
 SIGFIS - Versão 2021

Data de Emissão: 28/09/2021 17:51h

Anexo 12 do RREO

MUNICÍPIO DE BARRA MANSA
RELATÓRIO RESUMIDO DA EXECUÇÃO ORÇAMENTÁRIA
DEMONSTRATIVO DAS RECEITAS DE IMPOSTOS E DAS DESPESAS PRÓPRIAS COM SAÚDE
ORÇAMENTOS FISCAL E DA SEGURIDADE SOCIAL
PERÍODO DE REFERÊNCIA : 4º Bimestre / 2021

ADCT. art 77 - Anexo 12		R\$ 1,00						
ALIMENTAÇÃO E NUTRIÇÃO (IX)		0,0	0,0	0,0	0,0	0,0	0,0	
Despesas Correntes		0,0	0,0	0,0	0,0	0,0	0,0	
Despesas de Capital		0,0	0,0	0,0	0,0	0,0	0,0	
OUTRAS SUBSIDIÓRIAS (X)		0,0	0,0	0,0	0,0	0,0	0,0	
Despesas Correntes		0,0	0,0	0,0	0,0	0,0	0,0	
Despesas de Capital		0,0	0,0	0,0	0,0	0,0	0,0	
TOTAL (XII)=(IX+X)		33.530.000,0	33.530.000,0	31.478.733,0	321,8	28.061.367,6	307,1	27.367.482,7

APURAÇÃO DO CUMPRIMENTO DO LIMITE MÍNIMO PARA APLICAÇÃO EM ASPS

Total das Despesas com ASPs (XII) = (X)		31.478.733,0
(i) Restos a Pagar Não Processados Inscritos Indevidamente no Exercício sem Disponibilidade Financeira (XIII)		0,0
(j) Despesas Custeadas com Recursos Vinculados à Parcela do Percentual Mínimo que não foi Aplicado em ASPs em Exercícios Anteriores (XIV)		0,0
(k) Despesas Custeadas com Disponibilidade de Caixa Vinculada aos Restos a Pagar Cancelados (XV)		0,0
(l) VALOR APLICADO EM ASPS (XVI) = (XII - XIII - XIV - XV)		31.478.733,0
Despesa Mínima a ser Aplicada em ASPs (XVII) = (III) x 15% (LC 141/2012)		0,0
Despesa Mínima a ser Aplicada em ASPs (XVIII) = (III) x % (Lei Orgânica Municipal)		1.762.583,5
Diferença entre o Valor Aplicado e a Despesa Mínima a ser Aplicada (XVIII) = (XVI) (d ou e) - XVII		0,0
Limite não Cumprido (XIX) = (XVIII) Quando valor for inferior a zero)		18,0
PERCENTUAL DA RECEITA DE IMPOSTOS E TRANSFERÊNCIAS CONSTITUCIONAIS E LEGAIS APLICADO EM ASPS (XXVIII) * 100		16,0
(mínimo de 15% conforme LC nº 141/2012 ou % da Lei Orgânica Municipal)		15,0

CONTROLE DO VALOR REFERENTE AO PERCENTUAL MÍNIMO NÃO CUMPRIDO EM EXERCÍCIOS ANTERIORES PARA FINS DE APLICAÇÃO DOS RECURSOS VINCULADOS CONFORME ARTIGOS 25 E 26 DA LC 141/2012

Diferença de limite não cumprido em 2021 (saldo final = XIX d)	Diferença de limite não cumprido em 2020 (saldo final = XIX e)	Saldo Inicial (no exercício atual) h		Saldo Final (não aplicado) (i) = (h-i ou j)	
		Empenhadas (j)	Liquidadas (k)	Pagas (l)	Diferença entre o valor aplicado além do limite e o total do RP (v) = ((o + q) - u))
0,0	0,0	0,0	0,0	0,0	0,0
0,0	0,0	0,0	0,0	0,0	0,0
TOTAL DA DIFERENÇA DE LIMITE NÃO CUMPRIDO EM EXERCÍCIOS ANTERIORES (XXI)	0,0	0,0	0,0	0,0	0,0

EXECUÇÃO DE RESTOS A PAGAR

EXERCÍCIO DO EMPENHO	Valor Mínimo para aplicação em ASPs (m)	Valor aplicado em ASPs no exercício (n)	Valor aplicado além do limite mínimo (o) = (n-m), se < 0 então (o) = 0	Total inscrito em RP no exercício (p)	RPNP inscritos Indevidamente no Exercício sem Disponibilidade Financeira q = (o) = 0	Valor inscrito em RP considerado no Limite (r) = (p - (o + q)) se < 0 então (r) = 0	Total de RP pagos (s)	Total de RP a pagar (t)	Total de RP cancelados ou prescritos (u)	Diferença entre o valor aplicado além do limite e o total do RP (v) = ((o + q) - u))
Empenhos de 2021 (regra nova)	26.298.784,1	31.478.733,0	5.179.948,9	0,0	0,0	0,0	0,0	0,0	0,0	0,0
Empenhos de 2020 (regra nova)	0,0	0,0	0,0	0,0	0,0	0,0	0,0	0,0	0,0	0,0
Empenhos de 2018	0,0	0,0	0,0	0,0	0,0	0,0	0,0	0,0	0,0	0,0
Empenhos de 2017	0,0	0,0	0,0	0,0	0,0	0,0	0,0	0,0	0,0	0,0
Empenhos de 2016 e anteriores	0,0	0,0	0,0	0,0	0,0	0,0	0,0	0,0	0,0	0,0

CHEFE DO PODER EXECUTIVO: **RODRIGUE DRABLE COSTA**
 SECRETÁRIO MUNICIPAL DE FINANÇAS: **RODRIGUE DRABLE COSTA**
 RESPONSÁVEL PELA CONTABILIDADE: **RODRIGUE DRABLE COSTA**
 SIFIS - Versão 2021
 Mat 17 724 / PMBM

Contador: **RODRIGUE DRABLE COSTA**
 CPF: 092.787.497-40
 Matr: 140698/2009 - SAL 10087

Data de Emissão: 28/09/2021 17:51h
Rodrigue Drable Costa
 Prefeito

LUIZ CLAUDIO MATEIAS COMPASSO
 S/A Contador(a) responsável pelo exercício
 Matrícula nº 17.749

MUNICÍPIO DE BARRA MANSA
 RELATÓRIO RESUMIDO DA EXECUÇÃO ORÇAMENTÁRIA
 DEMONSTRATIVO DAS RECEITAS DE IMPOSTOS E DAS DESPESAS PRÓPRIAS COM SAÚDE
 ORÇAMENTOS FISCAL E DA SEGURIDADE SOCIAL
 PERÍODO DE REFERÊNCIA : 4º Bimestre / 2021

ADCT - art. 77 - Anexo 12

R\$ 1,00

TOTAL DOS RESTOS A PAGAR CANCELADOS OU PRESCRITOS ATÉ O FINAL DO EXERCÍCIO ATUAL QUE AFETARAM O CUMPRIMENTO DO LIMITE (XXI)	0,0
TOTAL DOS RESTOS A PAGAR CANCELADOS OU PRESCRITOS ATÉ O FINAL DO EXERCÍCIO ANTERIOR QUE AFETARAM O CUMPRIMENTO DO LIMITE (XXII)	0,0
TOTAL DOS RESTOS A PAGAR CANCELADOS OU PRESCRITOS NO EXERCÍCIO ATUAL QUE AFETARAM O CUMPRIMENTO DO LIMITE (XXIII) = (XXI) - (XXII)	0,0

CONTROLE DE RESTOS A PAGAR CANCELADOS OU PRESCRITOS CONSIDERADOS PARA FINS DE APLICAÇÃO DA DISPONIBILIDADE DE CAIXA CONFORME ARTIGO 248§ 1º e 2º DA LC 141/2012	RESTOS A PAGAR CANCELADOS OU PRESCRITOS			
	Saldo Inicial (w)	Despesas Custeadas no Exercício de Referência		Saldo Final (não aplicado) (aa) = (w-x ou y))
		Empenhadas (x)	Liquidadas (y)	
Restos a pagar cancelados ou prescritos em 2021 a serem compensados (XXIV)	0,0	0,0	0,0	0,0
Restos a pagar cancelados ou prescritos em 2021 a serem compensados (XXV)	0,0	0,0	0,0	0,0
RP cancelados ou prescritos em exercícios anteriores a serem compensados (XXVI)(saldo inicial igual ao saldo final do demonstrativo anterior)	0,0	0,0	0,0	0,0
TOTAL DE RESTOS A PAGAR CANCELADOS OU PRESCRITOS A COMPENSAR (XXVII)	0,0	0,0	0,0	0,0

RECEITAS ADICIONAIS PARA O FINANCIAMENTO DA SAÚDE NÃO COMPUTADAS NO CÁLCULO DO MÍNIMO	PREVISÃO INICIAL	PREVISÃO ATUALIZADA (a)	RECEITAS REALIZADAS	
			<Período Atual> (b)	% (B/A) x 100
RECEITAS DE TRANSFERÊNCIA PARA A SAÚDE (XXVIII)	90.140.000,0	150.757.159,2	73.774.330,6	48,9
Provenientes da União	79.700.000,0	114.172.349,1	58.556.832,7	51,3
Provenientes dos Estados	10.440.000,0	36.584.810,1	15.217.497,9	41,6
Provenientes de Outros Municípios	0,0	0,0	0,0	0,0
RECEITAS DE OPERAÇÕES DE CRÉDITO INTERNAS E EXTERNAS VINCULADAS À SAÚDE (XXIX)	0,0	0,0	428.874,8	51,4
OUTRAS RECEITAS (XXX)	830.000,0	830.000,0		
TOTAL DE RECEITAS ADICIONAIS PARA FINANCIAMENTO DA SAÚDE (XXII)-(XXVIII)-(XXIX)-(XXX)	90.970.000,0	151.587.159,2	74.201.205,4	48,9

DESPESAS COM SAÚDE POR SUBFUNÇÕES E CATEGORIA ECONÔMICA NÃO COMPUTADAS NO CÁLCULO DO MÍNIMO	DOTAÇÃO INICIAL	DOTAÇÃO ATUALIZADA (c)	DESPESAS EMPENHADAS		DESPESAS LIQUIDADAS		DESPESAS PAGAS	
			Ano de Empenho (d)	% (d/c) x100	Ano de Empenho (e)	% (e/c) x100	Ano de Empenho (f)	% (f/c) x100
ATENÇÃO BÁSICA (XXXII)	19.975.000,0	46.162.834,0	36.021.075,9	78,0	21.081.552,4	45,7	20.770.516,5	45,0
Despesas Correntes	19.975.000,0	39.195.781,9	29.242.722,8	74,6	19.777.404,3	50,5	19.609.199,4	50,0
Despesas de Capital	0,0	6.967.052,2	6.778.353,1	97,3	1.304.148,1	18,7	1.161.317,1	16,7
ASSISTÊNCIA HOSPITALAR E AMBULATORIAL (XXXIII)	67.880.000,0	97.782.782,4	87.565.742,7	89,6	73.637.925,1	75,3	70.813.657,4	72,2
Despesas Correntes	67.520.000,0	96.474.350,4	87.324.585,8	90,5	73.591.798,2	76,3	70.570.990,5	73,2
Despesas de Capital	60.000,0	1.308.432,0	241.156,9	18,4	46.156,9	3,5	42.666,9	3,3
SUORTE PROFIÁTICO E TERAPÊUTICO (XXXIV)	1.540.000,0	1.673.347,1	1.330.509,3	79,5	933.161,9	55,8	499.129,5	29,0
Despesas Correntes	1.540.000,0	1.593.950,0	1.330.509,3	84,0	933.161,9	58,9	498.129,5	29,6
Despesas de Capital	0,0	80.397,1	0,0	0,0	0,0	0,0	0,0	0,0
VIGILÂNCIA SANITÁRIA (XXXV)	100.000,0	229.600,0	17.000,0	7,4	1.001,3	0,4	1.001,3	0,4
Despesas Correntes	70.000,0	70.000,0	17.000,0	24,3	0,0	0,0	0,0	0,0
Despesas de Capital	30.000,0	159.600,0	0,0	0,0	1.317.781,7	23,5	1.236.698,6	22,0
VIGILÂNCIA EPIDEMIOLÓGICA (XXXVI)	1.000.000,0	5.610.593,9	2.899.646,4	47,6	1.231.281,7	24,0	1.150.168,6	22,4
Despesas Correntes	1.000.000,0	5.131.093,9	2.531.576,4	49,3	1.231.281,7	24,0	1.150.168,6	22,4
Despesas de Capital	0,0	479.500,0	138.070,0	28,8	89.500,0	18,0	86.500,0	18,0
AUMENTO E NUTRIÇÃO (XXXVII)	0,0	0,0	0,0	0,0	0,0	0,0	0,0	0,0
Despesas Correntes	0,0	0,0	0,0	0,0	0,0	0,0	0,0	0,0

RODRIGU
 RODRIGU DRABLE COSTA
 Prefeito

SECRETARIA MUNICIPAL DE FINANÇAS
 Secretário Mun. de Finanças
 Mai 17 724 / PMBM

LUZ CLAUDIO MEDRANO DOS SANTOS
 Sd. Contador Geral do Município
 Matrícula: 7.149

ANEXO 12 DO RREO

SECRETARIA MUNICIPAL DE FINANÇAS
 Coordenador Geral
 CPF 902.707.437-40
 CRÉDITO 10010170-9/ANEX 15697

DATA DE EMISSÃO: 28/09/2021 17:51h

MUNICÍPIO DE BARRA MANSA
RELATÓRIO RESUMIDO DA EXECUÇÃO ORÇAMENTÁRIA
DEMONSTRATIVO DAS RECEITAS DE IMPOSTOS E DAS DESPESAS PRÓPRIAS COM SAÚDE
ORÇAMENTOS FISCAL E DA SEGURIDADE SOCIAL
PERÍODO DE REFERÊNCIA: 4º Bimestre / 2021

ADCT, art 77 - Anexo 12

R\$ 1,00

DESPESAS COM SAÚDE EXECUTADAS COM RECURSOS PRÓPRIOS E COM RECURSOS TRANSFERIDOS DE OUTROS ENTES	DOTAÇÃO INICIAL	DOTAÇÃO ATUALIZADA (e)	DESPESAS EMPENHADAS		DESPESAS LIQUIDADAS		DESPESAS PAGAS	
			Até 4º Bim/2021 (d)	% (d/c) x100	Até 4º Bim/2021 (e)	% (e/c) x100	Até 4º Bim/2021 (f)	% (f/c) x100
ATENÇÃO BÁSICA (XL)=(IV+XXXXI)	48.895.000,0	74.191.276,3	62.257.215,4	171,9	44.011.731,2	127,5	43.070.757,7	124,6
ASSISTÊNCIA HOSPITALAR E AMBULATORIAL (XLI)=(V+XXXXII)	71.210.000,0	101.737.017,2	91.419.614,4	187,0	77.382.744,1	170,0	74.347.534,9	168,6
SUORTE PROFILÁTICO E TERAPÊUTICO (XLII)=(VI+XXXXIII)	2.430.000,0	3.227.861,1	2.708.230,1	188,2	2.309.531,7	144,3	1.731.483,6	113,1
VIGILÂNCIA SANITÁRIA (XLIII)=(VII+XXXXIV)	120.000,0	-253.984,0	27.000,0	49,4	11.001,3	42,5	11.001,3	42,5
VIGILÂNCIA EPIDEMIOLÓGICA (XLIV)=(VIII+XXXXV)	1.000.000,0	5.610.939,9	2.899.646,4	47,6	1.317.781,7	23,5	1.236.688,6	22,0
ALIMENTAÇÃO E NUTRIÇÃO (XLV)=(IX+XXXXVI)	0,0	0,0	0,0	0,0	0,0	0,0	0,0	0,0
OUTRAS SUBFUNÇÕES (XLVI)=(X+XXXXVII)	0,0	0,0	0,0	0,0	0,0	0,0	0,0	0,0
TOTAL DAS DESPESAS COM SAÚDE (XLVII)=(XI+XXXXVIII)	123.725.000,0	185.019.832,5	169.082.706,3	823,9	126.032.790,0	507,8	120.457.456,0	488,8
(-) Despesas executadas com recursos provenientes das transferências de recursos de outros entes	0,0	24.002.851,0	79.001.235,5	325,0	6.532.812,3	27,2	6.484.017,2	27,0
TOTAL DAS DESPESAS EXECUTADAS COM RECURSOS PRÓPRIOS (XLVIII)	123.725.000,0	161.016.981,5	81.081.470,8	298,9	119.499.977,7	480,6	113.973.438,8	441,8

MOONEN
 Flávia Feres Corralho
 Controladora Geral
 CPF: 082.767.197-00
 RG: 1.994.070-9 - Insc. 1.6937

[Assinatura]
 Leonartur Soares de Oliveira
 Secretário Mun. de Finanças
 Mat. 17.724 / PMBM

[Assinatura]
 Rodrigo Drable Costa
 Prefeito

[Assinatura]
 Luiz Claudio Medeiros Campos
 Súd. Controlador Geral do Município
 Matrícula: 77.749

CHEFE DO PODER EXECUTIVO: RODRIGO DRABLE COSTA
 RESPONSÁVEL PELA CONTABILIDADE: CRISTINA MARIA PEREIRA
 SIGFIS - Versão 2021

Data de Emissão: 28/09/2021 17:51h

Anexo 12 do RREO

MUNICÍPIO DE BARRA MANSA - PODER EXECUTIVO
RELATÓRIO RESUMIDO DA EXECUÇÃO ORÇAMENTÁRIA
DEMONSTRATIVO DAS PARCERIAS PÚBLICO-PRIVADAS

ORÇAMENTOS FISCAL E DA SEGURIDADE SOCIAL
PERÍODO DE REFERÊNCIA : 4º Bimestre / 2021

Lei nº 11.079, de 30.12.2004, arts 22 e 28 - Anexo 13

R\$ 1,00

ESPECIFICAÇÃO	SALDO TOTAL EM 31 DE DEZEMBRO DO EXERCÍCIO ANTERIOR (a)	REGISTROS EFETUADOS EM 2021					SALDO TOTAL (a) = (a) + (b)				
		NO BIMESTRE		ATE O BIMESTRE		(b)					
TOTAL DE ATIVOS	0,0	0,0	0,0	0,0	0,0	0,0	0,0				
Direitos Futuros	0,0	0,0	0,0	0,0	0,0	0,0	0,0				
Ativos Contabilizados na SPE	0,0	0,0	0,0	0,0	0,0	0,0	0,0				
Contrapartida para Provisões de PPP	0,0	0,0	0,0	0,0	0,0	0,0	0,0				
TOTAL DE PASSIVOS (I)	0,0	0,0	0,0	0,0	0,0	0,0	0,0				
Obrigações Não Relacionadas a Serviços	0,0	0,0	0,0	0,0	0,0	0,0	0,0				
Contrapartida para Ativos da SPE	0,0	0,0	0,0	0,0	0,0	0,0	0,0				
Provisões de PPP	0,0	0,0	0,0	0,0	0,0	0,0	0,0				
GARANTIAS DE PPP(II)	0,0	0,0	0,0	0,0	0,0	0,0	0,0				
SALDO LÍQUIDO DE PASSIVOS DE PPP (III) = (I+II)	0,0	0,0	0,0	0,0	0,0	0,0	0,0				
PASSIVOS CONTINGENTES	0,0	0,0	0,0	0,0	0,0	0,0	0,0				
Contingências Futuras	0,0	0,0	0,0	0,0	0,0	0,0	0,0				
Riscos Não Provisionados	0,0	0,0	0,0	0,0	0,0	0,0	0,0				
Outros Passivos Contingentes	0,0	0,0	0,0	0,0	0,0	0,0	0,0				
ATIVOS CONTINGENTES	0,0	0,0	0,0	0,0	0,0	0,0	0,0				
Serviços Futuros	0,0	0,0	0,0	0,0	0,0	0,0	0,0				
Outros Ativos Contingentes	0,0	0,0	0,0	0,0	0,0	0,0	0,0				
DESPESAS DE PPP	2020	2021	2022	2023	2024	2025	2026	2027	2028	2029	2030
Do Ente Federado											
Das Esferas Não-Dependentes	0,0	0,0	0,0	0,0	0,0	0,0	0,0	0,0	0,0	0,0	0,0
TOTAL DAS DESPESAS	581.889.940,3	599.524.881,1	622.376.527,2	606.047.221,4	609.436.769,5	612.245.289,7	616.272.285,5	619.179.571,8	623.185.983,1	626.670.883,3	630.175.674,9
RECEITA CORRENTE LÍQUIDA (RCL)	0,0	0,0	0,0	0,0	0,0	0,0	0,0	0,0	0,0	0,0	0,0
TOTAL DAS DESPESAS / RCL (%)	0,0	0,0	0,0	0,0	0,0	0,0	0,0	0,0	0,0	0,0	0,0

FONTE:

CHEFE DO PODER EXECUTIVO: RODRIGO DRABLE COSTA
RESPONSÁVEL PELA CONTABILIDADE: CRISTINA MARIA PEREIRA

SIGFIS - Versão 2021

Data de Emissão: 28/09/2021 17:51h

MICHELLE
Mônica Feres Cavalli
Gerente Cont. Geral
CPF 802.787.637-00
e-mail: moferes@barra.mansa.rj.gov.br

[Assinatura]
Leonardo Carriés de Oliveira
Secretário Mun. de Finanças
Mat 47 724 / PMBM

[Assinatura]
Liz Claudio Medeiros Campos
Sub Controlador Geral do Município
Mat 47 749

[Assinatura]
Rodrigo Drable Costa
Prefeito

MUNICÍPIO DE BARRA MANSA - PODER EXECUTIVO
 DEMONSTRATIVO SIMPLIFICADO DO RELATÓRIO RESUMIDO DA EXECUÇÃO ORÇAMENTÁRIA
DEMONSTRATIVO SIMPLIFICADO
 ORÇAMENTOS FISCAL E DA SEGURIDADE SOCIAL
 PERÍODO DE REFERÊNCIA : 4º Bimestre / 2021

LRF, art 48 - Anexo 14

		R\$1.00			
BALANÇO ORÇAMENTÁRIO - RECEITAS		Até o bimestre			
Previsão Inicial de Receita		555.000.000,0			
Previsão Atualizada da Receita		644.186.296,3			
Receitas Realizadas		431.746.339,3			
Deficit Orçamentário		0,0			
Saldos de Exercícios Anteriores (utilizados para créditos adicionais)		0,0			
BALANÇO ORÇAMENTÁRIO - DESPESAS		Até o bimestre			
Dotação Inicial		555.000.000,0			
Créditos Adicionais		95.809.316,8			
Dotação Atualizada		650.809.316,8			
Despesas Empenhadas		488.570.457,0			
Despesas Liquidadas		400.710.714,2			
Superavit Orçamentário		0,0			
DESPESAS POR FUNÇÃO/SUBFUNÇÃO		Até o bimestre			
Despesas Empenhadas		488.570.457,7			
Despesas Liquidadas		400.710.714,2			
RECEITA CORRENTE LIQUIDA - RCL		Até o bimestre			
Receita Corrente Líquida		599.324.580,9			
RECEITAS/DESPESAS DOS REGIMES DE PREVIDENCIA		Até o bimestre			
Regime Próprio de Previdência Social dos Servidores Públicos		7.046.601,1			
Receitas Previdenciárias realizadas (III)		29.707.413,0			
Despesas Previdenciárias liquidadas (IV)		29.707.413,0			
Resultado Previdenciário (III-IV)		-22.660.811,9			
RESULTADOS NOMINAL E PRIMÁRIO		Meta Fixada no Anexo de Metas Fiscais da LDO (a)	Resultado Apurado Até o Bimestre (b)	% em Relação à Meta (b/a)	
Resultado Nominal		4.756.000.000,0	34.591.523,2	-0,7%	
Resultado Primário		12.912.000,0	34.704.234,4	268,8%	
MOVIMENTAÇÃO DE RESTOS A PAGAR		Inscrição	Cancelamento até o bimestre	Pagamento até o bimestre	Saldo a pagar
POR PODER					
RESTOS A PAGAR PROCESSADOS					
Poder Executivo		34.978.376,7	107.897,8	16.134.777,5	18.735.901,4
Poder Legislativo		0,0	0,0	0,0	0,0
RESTOS A PAGAR NÃO PROCESSADOS					
Poder Executivo		21.393.705,4	3.634.907,0	11.247.471,0	6.511.327,4
Poder Legislativo		12.176,8	0,0	0,0	12.176,8
TOTAL		56.384.258,9	3.742.604,8	27.382.248,5	25.259.405,6
DESPESAS COM MANUTENÇÃO E DESENVOLVIMENTO DO ENSINO - MDE		Valor Apurado até o bimestre	Limites Constitucionais Anuais		
			%Mínimo Aplicar Exerc	%Aplicado até bimestre	
Mínimo Anual de 25% das Receitas de Impostos na Manutenção e Desenvolvimento do Ensino - MDE		34.875.139,7	25%	19,5%	
Mínimo Anual de 70% do FUNDEB na Remuneração do Magistério com Ensino Fundamental e Educação Infantil		50.973.078,3	70%	73,2%	
RECEITAS DE OPERAÇÕES DE CRÉDITO E DESPESAS DE CAPITAL		Valor Apurado Até o Bimestre	Saldo a Realizar		
Receita de Operação de Crédito					
Despesa de Capital Líquida					
PROJEÇÃO ATUARIAL DOS REGIMES DE PREVIDENCIA		Exercício em Referência	10º Exercício	20º Exercício	35º Exercício
Regime Próprio de Previdência Social dos Servidores Públicos					
Receitas Previdenciárias (IV)					
Despesas Previdenciárias (V)					
Resultado Previdenciário (VI)=(IV-V)					
RECEITA DA ALIENAÇÃO DE ATIVOS E APLICAÇÃO DOS RECURSOS		Valor Apurado Até o Bimestre	Saldo a Realizar		
Receita de Capital Resultante da Alienação de Ativos					
Aplicação dos Recursos da Alienação de Ativos					
DESPESAS COM AÇÕES E SERVIÇOS PÚBLICOS DE SAÚDE		Valor Apurado Até o Bimestre	Limite Constitucional Anual		
			%Mínimo a Aplicar no Exercício	% Aplicado até o bimestre	
Despesas Próprias com Ações e Serviços Públicos de Saúde		28.061.367,6	0,0%	16,0%	
DESPESAS DE CARÁTER CONTINUADO, DERIVADAS DE PRAS CONTRATADAS		Valor Apurado no Exercício Corrente			
Total das despesas / RCL (%)		0,0%			

Rodrigo Drable Costa
 Prefeito

FONTE :

Nota :

CHEFE DO PODER EXECUTIVO: RODRIGO DRABLE COSTA
 RESPONSÁVEL PELA CONTABILIDADE: CRISTINA MARIA PEREIRA

SIGFIS - Versão 2021

Data de Emissão: 28/09/2021 17:51h

Anexo 14 do RREO